



TRIBUNAL DE CONTAS DO ESTADO DO PARANÁ

Coordenadoria de Gestão Municipal - CGM

PROCESSO Nº: 178441/19

ENTIDADE: MUNICÍPIO DE PALMAS

ASSUNTO: PRESTAÇÃO DE CONTAS DO EXERCÍCIO FINANCEIRO DE 2018

INSTRUÇÃO Nº: 2145/2019 - CGM - PRIMEIRO EXAME

MUNICÍPIO DE PALMAS. Prestação de Contas do exercício de 2018. Primeiro Exame. Contas Regulares.

SUMÁRIO DO ESCOPO DA ANÁLISE E INDICAÇÃO DAS OCORRÊNCIAS APONTADAS NESTA INSTRUÇÃO

DESCRIÇÃO DOS ITENS DE ANÁLISE	ITENS CONSTATADOS	ITENS NÃO CONSTATADOS
CONTROLE INTERNO		
Ausência de encaminhamento do Relatório do Controle Interno.		Nada Constatado
O Relatório do Controle Interno encaminhado não apresenta os conteúdos mínimos prescritos pelo Tribunal.		Nada Constatado
O Relatório do Controle Interno apresenta ocorrência de irregularidade passível de desaprovação da gestão.		Nada Constatado
RESULTADO ORÇAMENTÁRIO/FINANCEIRO		
Resultado orçamentário/financeiro de fontes não vinculadas a programas, convênios, operações de créditos e RPPS.		Nada Constatado
RESULTADO PATRIMONIAL		
Ausência de encaminhamento do Balanço Patrimonial emitido pela Contabilidade e/ou da respectiva publicação. Considera ainda a hipótese de a publicação não atender às especificações.		Nada Constatado
Divergências de saldos em quaisquer das classes ou grupos do Balanço Patrimonial emitido pelo Sistema de Contabilidade da Entidade e os dados enviados pelo SIM/AM.		Nada Constatado
AVALIAÇÃO DA APLICAÇÃO NO ENSINO BÁSICO MUNICIPAL		
Falta de aplicação do índice mínimo de 25% em manutenção e desenvolvimento da educação básica municipal.		Nada Constatado
Falta de aplicação de no mínimo 60% dos recursos do FUNDEB na remuneração do magistério.		Nada Constatado
Falta de aplicação de no mínimo 95% dos recursos do FUNDEB no exercício da arrecadação. Saldo deixado de aplicar no primeiro trimestre do exercício seguinte excede a 5%.		Nada Constatado
AVALIAÇÃO DA APLICAÇÃO EM AÇÕES DE SAÚDE MUNICIPAL		
Falta de aplicação do índice mínimo de 15% em serviços e ações de saúde pública.		Nada Constatado
ASPECTOS FISCAIS - LEI DE RESPONSABILIDADE FISCAL		



TRIBUNAL DE CONTAS DO ESTADO DO PARANÁ

Coordenadoria de Gestão Municipal - CGM

Limite de despesas com pessoal – não retorno ao limite no prazo legal.		Nada Constatado
Limite de despesas com pessoal – não redução de 1/3 no prazo legal.		Nada Constatado
Limite da Dívida Consolidada – não redução de 25% no prazo legal.		Nada Constatado
MULTAS DECORRENTES DE ATRASO NA ENTREGA DA PRESTAÇÃO DE CONTAS		
Entrega dos documentos que compõem a Prestação de Contas com atraso.		Nada Constatado
OUTRAS VERIFICAÇÕES		
Acompanhamento de Acórdão do TCE/PR.		Nada Constatado

PRELIMINARES

Trata-se da prestação de contas do **MUNICÍPIO DE PALMAS**, relativa ao exercício financeiro de 2018, cujo conteúdo e estruturação encontram-se definidos nas Instruções Normativas nº 147/2019 e 148/2019, do Tribunal de Contas do Paraná.

A presente Instrução tem por finalidade reportar as demonstrações da execução orçamentária, financeira, patrimonial e de resultados relativos ao período abrangido pelo processo e verificar o atendimento dos aspectos legais a que estão sujeitos os atos de gestão, nos termos da Constituição Federal, art. 31, da Lei Complementar nº 113/2005 e do Regimento Interno - Resolução nº 01/2006 e atualizações.

O exame realizado no processo deteve-se na verificação do cumprimento dos procedimentos aplicáveis à Administração Pública e na avaliação de pontos de controle atinentes ao cumprimento de princípios constitucionais e de normas pertinentes, especialmente a Lei Complementar nº 101/00, com o objetivo de instruir a emissão do Parecer Prévio sobre as contas de Governo prestadas pelo Chefe do Poder Executivo Municipal.

PARTE I - EXPOSITIVA

Este título contempla as principais peças da execução orçamentária, financeira, patrimonial e de resultado, na conformação aos formatos estabelecidos pela Lei nº 4.320/64, além dos demonstrativos relativos ao atendimento das exigências legais e constitucionais. Os valores que serão reproduzidos foram extraídos da base de



TRIBUNAL DE CONTAS DO ESTADO DO PARANÁ

Coordenadoria de Gestão Municipal - CGM

dados de responsabilidade exclusiva da entidade municipal, transmitidas no âmbito do Sistema de Informações Municipais - SIM.

RESPONSÁVEIS PELA ENTIDADE

CARGO/FUNÇÃO	NOME	CPF	INÍCIO	FINAL	CRC
Prefeito	KOSMOS PANAYOTIS NICOLAOU	183.136.630-49	01/01/2017	31/12/2020	
Contador	EZEQUIEL HECKLER GOULART	897.455.079-20	01/01/2004	31/12/2020	38.760/O-0
Controle Interno	ANDREA CRISTINA SILVA FALCAO	743.624.456-68	05/08/2018	03/04/2019	
Controle Interno	JULIO CESAR DRESCH	026.335.569-14	15/12/2007	01/05/2018	
Controle Interno	SANDRA REGINA ALMEIDA	413.357.670-53	02/05/2018	04/08/2018	

1 - PLANEJAMENTO GOVERNAMENTAL

1.1 - PLANO PLURIANUAL

Aprovado pela Lei Municipal nº 2509/2017 de 11/09/2017

1.2 - DIRETRIZES ORÇAMENTÁRIAS

As Diretrizes para elaboração da proposta orçamentária foram aprovadas pela Lei Municipal nº 2510/2017 de 11/9 /2017

1.3 - ORÇAMENTO ANUAL

O Orçamento para o exercício foi aprovado pela Lei Municipal nº 2534/2017, de 4/10/2017.

2 - EXECUÇÃO ORÇAMENTÁRIA

2.1 - ALTERAÇÕES NO ORÇAMENTO

TIPO DE CRÉDITO ADICIONAL	LEI Nº
a) Créditos Suplementares	2576/2018



TRIBUNAL DE CONTAS DO ESTADO DO PARANÁ

Coordenadoria de Gestão Municipal - CGM

b) Créditos Especiais	2614/2018, 2604/2018, 2577/2018, 2579/2018, 2596/2018, 2580/2018, 2581/2018, 2595/2018, 2574/2018, 2594/2018, 2597/2018, 2622/2018, 2623/2018, 2607/2018
c) Créditos Extraordinários	Não houve

Resumo das Alterações:

TIPO DE CRÉDITO ADICIONAL	VALOR
Créditos Especiais	16.356.318,42
Créditos Extraordinários	0,00
Créditos Suplementares	1.250.000,00
TOTAL	17.606.318,42

ORIGEM DOS RECURSOS	VALOR
Cancelamento de Dotações	5.091.000,00
Excesso de Arrecadação	4.275.750,00
Operações de Crédito	0,00
Superávit Financeiro	8.239.568,42
TOTAL	17.606.318,42

2.2 - BALANÇO ORÇAMENTÁRIO

MUNICÍPIO DE PALMAS BALANÇO ORÇAMENTÁRIO 12/2018

RECEITAS ORÇAMENTÁRIAS	PREVISÃO INICIAL	PREVISÃO ATUALIZADA (a)	RECEITAS REALIZADAS (b)	SALDO c=(b-a)
RECEITAS CORRENTES	168.069.398,49	168.069.398,49	114.265.161,20	- 53.804.237,29
RECEITA TRIBUTÁRIA	27.807.600,00	27.807.600,00	16.737.390,54	- 11.070.209,46
Impostos	21.679.600,00	21.679.600,00	13.628.273,08	- 8.051.326,92
Taxas	5.188.000,00	5.188.000,00	3.007.890,45	- 2.180.109,55
Contribuição de Melhoria	940.000,00	940.000,00	101.227,01	- 838.772,99
RECEITA DE CONTRIBUIÇÕES	3.098.000,00	3.098.000,00	2.219.404,49	- 878.595,51
Contribuições Sociais	0,00	0,00	0,00	0,00
Contribuições de Intervenção no Domínio Econômico	0,00	0,00	0,00	0,00
Contribuições para Entidades Privadas de Serviço Social e de Formação Profissional	0,00	0,00	0,00	0,00
Contribuição de Iluminação Pública	3.098.000,00	3.098.000,00	2.219.404,49	- 878.595,51
RECEITA PATRIMONIAL	6.297.800,00	6.297.800,00	587.002,67	- 5.710.797,33
Receitas Imobiliárias	1.007.400,00	1.007.400,00	100.319,91	- 907.080,09
Receitas de Valores Mobiliários	4.834.400,00	4.834.400,00	486.682,76	- 4.347.717,24
Receita de Concessões e Permissões	456.000,00	456.000,00	0,00	- 456.000,00



TRIBUNAL DE CONTAS DO ESTADO DO PARANÁ

Coordenadoria de Gestão Municipal - CGM

Compensações Financeiras	0,00	0,00	0,00	0,00
Receita Decorrente do Direito de Exploração de Bens Públicos em Áreas de Domínio Público	0,00	0,00	0,00	0,00
Receita de Cessão de Direitos	0,00	0,00	0,00	0,00
Outras Receitas Patrimoniais	0,00	0,00	0,00	0,00
RECEITA AGROPECUÁRIA	408.000,00	408.000,00	11.670,23	- 396.329,77
Receita da Produção Vegetal	0,00	0,00	0,00	0,00
Receita da Produção Animal e Derivados	0,00	0,00	0,00	0,00
Outras Receitas Agropecuárias	0,00	0,00	0,00	0,00
RECEITA INDUSTRIAL	384.000,00	384.000,00	0,00	- 384.000,00
RECEITA DE SERVIÇOS	3.000.010,50	3.000.010,50	2.745.068,70	- 254.941,80
TRANSFERÊNCIAS CORRENTES	121.424.627,34	121.424.627,34	89.968.879,08	- 31.455.748,26
Transferências da União e de suas Entidades	53.545.989,50	53.545.989,50	41.682.673,24	- 11.863.316,26
Transferências dos Estados e do Distrito Federal e de suas Entidades	35.816.000,00	35.816.000,00	25.722.962,40	- 10.093.037,60
Transferências dos Municípios e de suas Entidades	0,00	0,00	0,00	0,00
Transferências de Instituições Privadas	0,00	0,00	0,00	0,00
Transferências de Outras Instituições Públicas	32.062.637,84	32.062.637,84	22.563.243,44	- 9.499.394,40
Transferências do Exterior	0,00	0,00	0,00	0,00
Transferências de Pessoas	0,00	0,00	0,00	0,00
Transferências Provenientes de Depósitos Não Identificados	0,00	0,00	0,00	0,00
OUTRAS RECEITAS CORRENTES	5.649.360,65	5.649.360,65	1.995.745,49	- 3.653.615,16
RECEITAS DE CAPITAL	36.030.601,51	36.030.601,51	3.473.719,16	- 32.556.882,35
OPERAÇÕES DE CRÉDITO	6.000.000,00	6.000.000,00	0,00	- 6.000.000,00
Operações de Crédito Internas	6.000.000,00	6.000.000,00	0,00	- 6.000.000,00
Operações de Crédito Externas	0,00	0,00	0,00	0,00
ALIENAÇÃO DE BENS	766.580,00	766.580,00	0,00	- 766.580,00
Alienação de Bens Móveis	298.580,00	298.580,00	0,00	- 298.580,00
Alienação de Bens Imóveis	468.000,00	468.000,00	0,00	- 468.000,00
AMORTIZAÇÕES DE EMPRÉSTIMOS	0,00	0,00	0,00	0,00
TRANSFERÊNCIAS DE CAPITAL	29.125.209,51	29.125.209,51	3.473.719,16	- 25.651.490,35
Transferências da União e de suas Entidades	16.171.209,51	16.171.209,51	2.556.763,16	- 13.614.446,35
Transferências dos Estados e do Distrito Federal e de suas Entidades	12.954.000,00	12.954.000,00	916.956,00	- 12.037.044,00
Transferências dos Municípios e de suas Entidades	0,00	0,00	0,00	0,00
Transferências de Instituições Privadas	0,00	0,00	0,00	0,00
Transferências de Outras Instituições Públicas	0,00	0,00	0,00	0,00
Transferências do Exterior	0,00	0,00	0,00	0,00
Transferências de Pessoas	0,00	0,00	0,00	0,00
Transferências Provenientes de Depósitos Não Identificados	0,00	0,00	0,00	0,00
Transferências de Outras Instituições Públicas	0,00	0,00	0,00	0,00
OUTRAS RECEITAS DE CAPITAL	138.812,00	138.812,00	0,00	- 138.812,00
Integralização do Capital Social	0,00	0,00	0,00	0,00
Remuneração das Disponibilidades do Tesouro	0,00	0,00	0,00	0,00
Resgate de Títulos do Tesouro	0,00	0,00	0,00	0,00
Demais Receitas de Capital	138.812,00	138.812,00	0,00	- 138.812,00
SUBTOTAL DAS RECEITAS (I)	204.100.000,00	204.100.000,00	117.738.880,36	- 86.361.119,64
REFINANCIAMENTO (II)	0,00	0,00	0,00	0,00
Operações de Crédito Internas	0,00	0,00	0,00	0,00



TRIBUNAL DE CONTAS DO ESTADO DO PARANÁ

Coordenadoria de Gestão Municipal - CGM

Mobiliária	0,00	0,00	0,00	0,00
Contratual	0,00	0,00	0,00	0,00
Operações de Crédito Externas	0,00	0,00	0,00	0,00
Mobiliária	0,00	0,00	0,00	0,00
Contratual	0,00	0,00	0,00	0,00
SUBTOTAL COM REFINANCIAMENTO (III) = (I + II)	204.100.000,00	204.100.000,00	117.738.880,36	- 86.361.119,64
DÉFICIT (IV)	0,00	7.798.552,31	0,00	- 7.798.552,31
TOTAL (V) = (III + IV)	204.100.000,00	211.898.552,31	117.738.880,36	- 94.159.671,95
SALDOS DE EXERCÍCIOS ANTERIORES (Utilizados para Créditos Adicionais)	0,00	7.622.802,31	7.622.802,31	0,00
Recursos Arrecadados em Exercícios Anteriores - RPPS	0,00	0,00	0,00	0,00
Superávit Financeiro	0,00	7.622.802,31	7.622.802,31	0,00
Reabertura de créditos adicionais	0,00	0,00	0,00	0,00

<u>DESPESAS ORÇAMENTÁRIAS</u>	DOTAÇÃO INICIAL (d)	DOTAÇÃO ATUALIZADA (e)	DESPESA EMPENHADAS (f)	DESPESAS LIQUIDADAS (g)	DESPESAS PAGAS (h)	SALDO DA DOTAÇÃO (i) = (e-f)
DESPESAS CORRENTES	153.292.600,00	157.010.216,17	98.405.472,14	96.660.961,65	96.308.353,15	58.604.744,03
PESSOAL E ENCARGOS SOCIAIS	65.756.400,00	64.907.404,67	49.480.889,12	49.480.889,12	49.480.792,44	15.426.515,55
JUROS E ENCARGOS DA DÍVIDA	1.440.000,00	1.440.000,00	520.534,21	520.534,21	520.534,21	919.465,79
OUTRAS DESPESAS CORRENTES	86.096.200,00	90.662.811,50	48.404.048,81	46.659.538,32	46.307.026,50	42.258.762,69
DESPESAS DE CAPITAL	46.347.400,00	54.528.336,14	13.248.125,21	11.727.995,28	11.097.314,82	41.280.210,93
INVESTIMENTOS	40.547.400,00	48.728.336,14	10.759.087,84	9.238.957,91	8.608.277,45	37.969.248,30
INVERSÕES FINANCEIRAS	2.800.000,00	2.800.000,00	1.720.000,00	1.720.000,00	1.720.000,00	1.080.000,00
AMORTIZAÇÃO DA DÍVIDA	3.000.000,00	3.000.000,00	769.037,37	769.037,37	769.037,37	2.230.962,63
RESERVA DE CONTINGÊNCIA	360.000,00	360.000,00	0,00	0,00	0,00	360.000,00
SUBTOTAL DAS DESPESAS (VI)	200.000.000,00	211.898.552,31	111.653.597,35	108.388.956,93	107.405.667,97	100.244.954,96
AMORTIZAÇÃO DA DÍVIDA/REFINANCIAMENTO (VII)	0,00	0,00	0,00	0,00	0,00	0,00
Amortização da Dívida Interna	0,00	0,00	0,00	0,00	0,00	0,00
Dívida Mobiliária	0,00	0,00	0,00	0,00	0,00	0,00
Outras Dívidas	0,00	0,00	0,00	0,00	0,00	0,00
Amortização da Dívida Externa	0,00	0,00	0,00	0,00	0,00	0,00
Dívida Mobiliária	0,00	0,00	0,00	0,00	0,00	0,00
Outras Dívidas	0,00	0,00	0,00	0,00	0,00	0,00
SUBTOTAL COM REFINANCIAMENTO (VIII) = (VI + VII)	200.000.000,00	211.898.552,31	111.653.597,35	108.388.956,93	107.405.667,97	100.244.954,96
SUPERÁVIT (IX)	4.100.000,00	0,00	6.085.283,01	9.349.923,43	10.333.212,39	- 6.085.283,01
TOTAL (X) = (VIII + IX)	204.100.000,00	211.898.552,31	117.738.880,36	117.738.880,36	117.738.880,36	94.159.671,95

RESERVA DO RPPS	0,00	0,00	0,00	0,00	0,00	0,00
-----------------	------	------	------	------	------	------

Fonte: Sistema de Informações Municipais - Acompanhamento Mensal (SIM-AM), Tribunal de Contas do Estado do Paraná
Dados processados em: 11/02/2019 20:48 | Relatório emitido em: 31/07/2019 16:57



TRIBUNAL DE CONTAS DO ESTADO DO PARANÁ

Coordenadoria de Gestão Municipal - CGM

2.3 - RESULTADOS ORÇAMENTÁRIOS/FINANCEIROS

2.3.1 - RESULTADO ORÇAMENTÁRIO/FINANCEIRO DE FONTES NÃO VINCULADAS A PROGRAMAS, CONVÊNIOS, OPERAÇÕES DE CRÉDITOS E RPPS

ESPECIFICAÇÃO	Exercício 2015	%	Exercício 2016	%	Exercício 2017	%	Exercício 2018	%
1 - Receitas Correntes	72.229.934,03	100,00	81.537.794,76	99,92	88.308.551,36	100,00	98.713.680,31	99,82
2 - Receitas de Capital	97,46	0,00	65.230,00	0,08	0,00	0,00	181.931,93	0,18
3 - Soma da Receita (1+2)	72.230.031,49	100,00	81.603.024,76	100,00	88.308.551,36	100,00	98.895.612,24	100,00
4 - Despesas Correntes	62.442.966,68	86,45	71.156.027,51	87,20	80.974.238,64	91,69	82.635.745,92	83,56
5 - Despesas de Capital	4.857.501,42	6,73	13.386.394,85	16,40	8.503.447,69	9,63	10.759.939,26	10,88
6 - Soma da Despesa (4+5)	67.300.468,10	93,18	84.542.422,36	103,60	89.477.686,33	101,32	93.395.685,18	94,44
7 - RESULTADO ORÇAMENTÁRIO DO EXERCÍCIO (3-6)	4.929.563,39	6,82	-2.939.397,60	-3,60	-1.169.134,97	-1,32	5.499.927,06	5,56
8 - Interferências Financeiras	-2.380.000,00	-3,30	-2.683.207,28	-3,29	-1.719.033,38	-1,95	-1.964.327,91	-1,99
9 - RESULTADO DA EXECUÇÃO ORÇAMENTÁRIA DO EXERCÍCIO (7+8)	2.549.563,39	3,53	-5.622.604,88	-6,89	-2.888.168,35	-3,27	3.535.599,15	3,58
10 - Cancelamento de Restos a Pagar	1.220,20	0,00	621.497,55	0,76	22.590,94	0,03	10.753,07	0,01
11 - Inscrição/Baixa de Realizável por Cisão, Fusão ou Extinção	0,00	0,00	0,00	0,00	0,00	0,00	0,00	0,00
12 - Despesas Não Empenhadas	0,00	0,00	0,00	0,00	0,00	0,00	0,00	0,00
13 - RESULTADO AJUSTADO DO EXERCÍCIO (9+10+11+12)	2.550.783,59	3,53	-5.001.107,33	-6,13	-2.865.577,41	-3,24	3.546.352,22	3,59
14 - Superávit/Déficit do Exercício Anterior	5.487.529,44	7,60	8.038.313,03	9,85	3.037.205,70	3,44	171.628,29	0,17
15 - Total do Ativo Realizável	0,00	0,00	0,00	0,00	0,00	0,00	0,00	0,00
16 - RESULTADO FINANCEIRO ACUMULADO DO EXERCÍCIO (13+14-15)	8.038.313,03	11,13	3.037.205,70	3,72	171.628,29	0,19	3.717.980,51	3,76

Nota 1 – O demonstrativo é composto pelos recursos não vinculados a programas, convênios, operações de crédito e Regime Próprio de Previdência Social, conforme Instrução Normativa nº 147/2019.

Nota 2 – Será gerada restrição para a entidade quando a linha 16 "RESULTADO FINANCEIRO ACUMULADO DO EXERCÍCIO" for negativo (Deficitário) no exercício de 2018 e o valor do resultado financeiro acumulado do exercício anterior (2017) for superávit, ou o valor do déficit acumulado do exercício anterior (2017) for inferior ao resultado financeiro acumulado (déficit) apurado no exercício de 2018, conforme definido na Instrução Normativa nº 147/2019.

Nota 3 – Observa-se que para fins de apuração do "RESULTADO FINANCEIRO ACUMULADO DO EXERCÍCIO (16)" foram excluídos os valores registrados no "ATIVO REALIZÁVEL (15)".

Nota 4 – Os valores apresentados no demonstrativo não contemplam os recursos referentes as Emendas Parlamentares Individuais.



TRIBUNAL DE CONTAS DO ESTADO DO PARANÁ

Coordenadoria de Gestão Municipal - CGM

2.3.2 - RESULTADO ORÇAMENTÁRIO/FINANCEIRO MENSAL DE FONTES NÃO VINCULADAS A PROGRAMAS, CONVÊNIOS, OPERAÇÕES DE CRÉDITOS E RPPS

ESPECIFICAÇÃO (PARTE 1)	JANEIRO	FEVEREIRO	MARÇO	ABRIL	MAIO	JUNHO
01 - Receitas Correntes	11.201.879,97	19.225.746,41	26.157.633,00	33.083.413,75	42.622.490,43	49.260.469,12
02 - Receitas de Capital	0,00	0,00	0,00	0,00	0,00	0,00
03 - TOTAL DAS RECEITAS (3=1+2)	11.201.879,97	19.225.746,41	26.157.633,00	33.083.413,75	42.622.490,43	49.260.469,12
04 - Despesas Correntes	6.763.035,94	13.208.058,29	19.746.246,60	26.532.443,82	32.857.693,71	39.883.435,66
05 - Despesas de Capital	1.287.667,75	1.882.933,21	2.725.166,84	3.645.522,64	3.142.824,88	4.208.113,05
06 - TOTAL DAS DESPESAS (6=4+5)	8.050.703,69	15.090.991,50	22.471.413,44	30.177.966,46	36.000.518,59	44.091.548,71
07 - RESULTADO ORÇAMENTÁRIO DO PERÍODO (7=3-6)	3.151.176,28	4.134.754,91	3.686.219,56	2.905.447,29	6.621.971,84	5.168.920,41
08 - Interferências Financeiras Recebidas	0,00	0,00	0,00	0,00	0,00	0,00
09 - Interferências Financeiras Concedidas	341.666,66	621.666,66	901.666,66	1.181.666,66	1.461.666,66	1.741.666,66
10 - RESULTADO DAS INTERFERÊNCIAS FINANCEIRAS (10=8-9)	-341.666,66	-621.666,66	-901.666,66	-1.181.666,66	-1.461.666,66	-1.741.666,66
11 - RESULTADO DA EXECUÇÃO ORÇAMENTÁRIA DO EXERCÍCIO (11=7+10)	2.809.509,62	3.513.088,25	2.784.552,90	1.723.780,63	5.160.305,18	3.427.253,75
12 - Cancelamento de RAP Não Processados	312,57	359,57	643,57	1.167,57	10.753,07	10.753,07
13 - Inscrição/Baixa de Realizável por Cisão, Fusão ou Extinção	0,00	0,00	0,00	0,00	0,00	0,00
14 - Despesas Não Empenhadas	0,00	0,00	0,00	0,00	0,00	0,00
15 - Estornos de Despesas Não Empenhadas	0,00	0,00	0,00	0,00	0,00	0,00
16 - Apropriação de Despesas Não Empenhadas	0,00	0,00	0,00	0,00	0,00	0,00
17 - RESULTADO AJUSTADO DO EXERCÍCIO (17=11+12+13-14+15+16)	2.809.822,19	3.513.447,82	2.785.196,47	1.724.948,20	5.171.058,25	3.438.006,82
18 - Resultado Financeiro do Exercício Anterior	171.628,29	171.628,29	171.628,29	171.628,29	171.628,29	171.628,29
19 - Total do Ativo Realizável(Saldo Exerc. Anterior)	0,00	0,00	0,00	0,00	0,00	0,00
20 - RESULTADO FINANCEIRO ACUMULADO DO EXERCÍCIO (20=17+18-19)	2.981.450,48	3.685.076,11	2.956.824,76	1.896.576,49	5.342.686,54	3.609.635,11
21 - Percentual do Resultado sobre a Receita (21=(20/03)*100)	26,62	19,17	11,30	5,73	12,53	7,33

ESPECIFICAÇÃO (PARTE 2)	JULHO	AGOSTO	SETEMBRO	OUTUBRO	NOVEMBRO	DEZEMBRO
01 - Receitas Correntes	57.154.413,41	64.321.627,62	72.841.185,65	80.413.251,38	89.413.281,91	98.713.680,31
02 - Receitas de Capital	0,00	0,00	0,00	181.931,93	181.931,93	181.931,93
03 - TOTAL DAS RECEITAS	57.154.413,41	64.321.627,62	72.841.185,65	80.595.183,31	89.595.213,84	98.895.612,24



TRIBUNAL DE CONTAS DO ESTADO DO PARANÁ

Coordenadoria de Gestão Municipal - CGM

(3=1+2)							
04 - Despesas Correntes	45.281.762,08	52.244.420,42	58.816.762,12	66.533.473,24	75.057.420,56	82.635.745,92	
05 - Despesas de Capital	6.138.506,18	6.620.427,24	9.387.612,30	9.967.473,12	10.276.898,59	10.759.939,26	
06 - TOTAL DAS DESPESAS (6=4+5)	51.420.268,26	58.864.847,66	68.204.374,42	76.500.946,36	85.334.319,15	93.395.685,18	
07 - RESULTADO ORÇAMENTÁRIO DO PERÍODO (7=3-6)	5.734.145,15	5.456.779,96	4.636.811,23	4.094.236,95	4.260.894,69	5.499.927,06	
08 - Interferências Financeiras Recebidas	0,00	0,00	0,00	0,00	0,00	1.457.338,75	
09 - Interferências Financeiras Concedidas	2.021.666,66	2.301.666,66	2.581.666,66	2.861.666,66	3.141.666,66	3.421.666,66	
10 - RESULTADO DAS INTERFERÊNCIAS FINANCEIRAS (10=8-9)	-2.021.666,66	-2.301.666,66	-2.581.666,66	-2.861.666,66	-3.141.666,66	-1.964.327,91	
11 - RESULTADO DA EXECUÇÃO ORÇAMENTÁRIA DO EXERCÍCIO (11=7+10)	3.712.478,49	3.155.113,30	2.055.144,57	1.232.570,29	1.119.228,03	3.535.599,15	
12 - Cancelamento de RAP Não Processados	10.753,07	10.753,07	10.753,07	10.753,07	10.753,07	10.753,07	
13 - Inscrição/Baixa de Realizável por Cisão, Fusão ou Extinção	0,00	0,00	0,00	0,00	0,00	0,00	
14 - Despesas Não Empenhadas	0,00	0,00	0,00	0,00	0,00	0,00	
15 - Estornos de Despesas Não Empenhadas	0,00	0,00	0,00	0,00	0,00	0,00	
16 - Apropriação de Despesas Não Empenhadas	0,00	0,00	0,00	0,00	0,00	0,00	
17 - RESULTADO AJUSTADO DO EXERCÍCIO (17=11+12+13-14+15+16)	3.723.231,56	3.165.866,37	2.065.897,64	1.243.323,36	1.129.981,10	3.546.352,22	
18 - Resultado Financeiro do Exercício Anterior	171.628,29	171.628,29	171.628,29	171.628,29	171.628,29	171.628,29	
19 - Total do Ativo Realizável(Saldo Exerc. Anterior)	0,00	0,00	0,00	0,00	0,00	0,00	
20 - RESULTADO FINANCEIRO ACUMULADO DO EXERCÍCIO (20=17+18-19)	3.894.859,85	3.337.494,66	2.237.525,93	1.414.951,65	1.301.609,39	3.717.980,51	
21 - Percentual do Resultado sobre a Receita (21=(20/03)*100)	6,81	5,19	3,07	1,76	1,45	3,76	

2.3.3 - RESULTADO ORÇAMENTÁRIO/FINANCEIRO - TODAS AS FONTES

ESPECIFICAÇÃO	Exercício 2015	%	Exercício 2016	%	Exercício 2017	%	Exercício 2018	%
1 - Receitas Correntes	81.535.088,01	91,00	93.224.046,59	95,20	100.974.473,08	95,63	114.265.161,20	97,05
2 - Receitas de Capital	8.068.679,42	9,00	4.699.418,89	4,80	4.617.749,36	4,37	3.473.719,16	2,95
3 - Soma da Receita (1+2)	89.603.767,43	100,00	97.923.465,48	100,00	105.592.222,44	100,00	117.738.880,36	100,00
4 - Despesas Correntes	72.447.524,84	80,85	80.515.397,59	82,22	93.257.143,97	88,32	98.405.472,14	83,58
5 - Despesas de Capital	12.034.800,40	13,43	16.723.223,67	17,08	11.331.611,26	10,73	13.248.125,21	11,25
6 - Soma da Despesa (4+5)	84.482.325,24	94,28	97.238.621,26	99,30	104.588.755,23	99,05	111.653.597,35	94,83
7 - RESULTADO ORÇAMENTÁRIO DO EXERCÍCIO (3-6)	5.121.442,19	5,72	684.844,22	0,70	1.003.467,21	0,95	6.085.283,01	5,17
8 - Interferências Financeiras	-2.380.000,00	-2,66	-2.683.207,28	-2,74	-1.719.033,38	-1,63	-1.964.327,91	-1,67
9 - RESULTADO DA EXECUÇÃO	2.741.442,19	3,06	-1.998.363,06	-2,04	-715.566,17	-0,68	4.120.955,10	3,50



TRIBUNAL DE CONTAS DO ESTADO DO PARANÁ

Coordenadoria de Gestão Municipal - CGM

ORÇAMENTÁRIA DO EXERCÍCIO (7+8)								
10 - Cancelamento de Restos a Pagar	3.329,32	0,00	862.532,64	0,88	23.093,85	0,02	27.441,28	0,02
11 - Inscrição/Baixa de Realizável por Cisão, Fusão ou Extinção	0,00	0,00	0,00	0,00	0,00	0,00	0,00	0,00
12 - Despesas Não Empenhadas	0,00	0,00	0,00	0,00	0,00	0,00	0,00	0,00
13 - RESULTADO AJUSTADO DO EXERCÍCIO (9+10+11+12)	2.744.771,51	3,06	-1.135.830,42	-1,16	-692.472,32	-0,66	4.148.396,38	3,52
14 - Superávit/Déficit do Exercício Anterior	3.750.911,18	4,19	6.495.682,69	6,63	5.359.852,27	5,08	4.667.379,95	3,96
15 - Total do Ativo Realizável	0,00	0,00	0,00	0,00	0,00	0,00	0,00	0,00
16 - RESULTADO FINANCEIRO ACUMULADO DO EXERCÍCIO (13+14-15)	6.495.682,69	7,25	5.359.852,27	5,47	4.667.379,95	4,42	8.815.776,33	7,49

Nota 1 – O demonstrativo tem caráter informativo, nos termos da Instrução Normativa nº 147/2019.

Nota 2 – Observa-se que para fins de apuração do "RESULTADO FINANCEIRO ACUMULADO DO EXERCÍCIO (16)" foram excluídos os valores registrados no "ATIVO REALIZÁVEL (15)".

2.4 - DEMONSTRATIVO DO SUPERÁVIT/DÉFICIT FINANCEIRO

2.4.1 - DEMONSTRATIVO DO SUPERÁVIT/DÉFICIT FINANCEIRO DAS FONTES LIVRES

Período	Ativo Líquido	Passivo Descoberto
Resultado do Exercício de (2015)	8.038.313,03	0,00
Resultado do Exercício de (2016)	3.037.205,70	0,00
Resultado do Exercício de (2017)	171.628,29	0,00
Resultado do Exercício de (2018)	3.717.980,51	0,00





TRIBUNAL DE CONTAS DO ESTADO DO PARANÁ

Coordenadoria de Gestão Municipal - CGM

2.4.2 - DEMONSTRATIVO DO SUPERÁVIT/DÉFICIT FINANCEIRO DE TODAS AS FONTES

Período	Ativo Líquido	Passivo Descoberto
Resultado do Exercício de (2015)	6.495.682,69	0,00
Resultado do Exercício de (2016)	5.359.852,27	0,00
Resultado do Exercício de (2017)	4.667.379,95	0,00
Resultado do Exercício de (2018)	8.815.776,33	0,00



2.5 - BALANÇO FINANCEIRO

MUNICÍPIO DE PALMAS
BALANÇO FINANCEIRO
12/2018

INGRESSOS			DISPÊNDIOS		
ESPECIFICAÇÃO	Exercício Atual	Exercício Anterior	ESPECIFICAÇÃO	Exercício Atual	Exercício Anterior
Receita Orçamentária (I)	117.738.880,36	105.592.222,44	Despesa Orçamentária (VI)	111.653.597,35	104.588.755,23
Ordinária	71.420.625,09	71.820.988,16	Ordinária	66.417.452,50	61.917.890,51
Vinculada	46.318.255,27	33.771.234,28	Vinculada	45.236.144,85	42.670.864,72
Transferências do FUNDEB	22.585.033,71	22.006.097,45	Transferências do FUNDEB	22.528.525,97	22.265.717,93
Transferências Voluntárias	3.082.346,38	5.702.375,21	Transferências Voluntárias	3.647.067,77	3.667.412,29
Alienação de Bens	9,62	22,47	Alienação de Bens	0,00	0,00
Operações de Crédito	0,17	3.507,74	Operações de Crédito	0,00	3.531,20
Contratos de Rateio de Consórcios Públicos	0,00	0,00	Contratos de Rateio de Consórcios Públicos	0,00	0,00



TRIBUNAL DE CONTAS DO ESTADO DO PARANÁ

Coordenadoria de Gestão Municipal - CGM

Regime Próprio de Previdência	0,00	0,00	Regime Próprio de Previdência	0,00	0,00
Transferências de Programas	15.760.921,57	11.577.788,13	Transferências de Programas	14.610.844,40	11.440.125,41
Valores Restituíveis	0,00	0,00	Antecipação da Receita Orçamentária - ARO	0,00	0,00
Transferências Voluntárias - Emendas Individuais (§ 13, art. 166 da CF)	0,00	0,00	Valores Restituíveis	0,00	0,00
Apoio Financeiro aos Municípios - AFM	0,00	0,00	Transferências Voluntárias - Emendas Individuais (§ 13, art. 166 da CF)	0,00	0,00
Outras Origens	4.889.943,82	5.205.029,90	Apoio Financeiro aos Municípios - AFM	0,00	0,00
Transferências Financeiras Recebidas (II)	1.457.338,75	902.633,28	Outras Origens	4.449.706,71	5.294.077,89
Recebimentos Extraorçamentários (III)	14.276.625,87	14.419.567,45	Transferências Financeiras Concedidas (VII)	3.421.666,66	2.621.666,66
Inscrição de Restos a Pagar Processados	983.288,96	4.360.940,74	Pagamentos Extraorçamentários (VIII)	15.180.671,08	12.274.262,29
Inscrição de Restos a Pagar Não Processados Realizável - Inscrição	3.264.640,42	560.543,23	Pagamentos de Restos a Pagar Processados	4.360.515,41	306.035,73
Cisão, Fusão ou Extinção	0,00	0,00	Pagamentos de Restos a Pagar Não Processados Realizável-	525.451,81	2.753.919,50
Valores Restituíveis	10.028.696,49	9.498.083,48	Cancelam./Baixa	0,00	0,00
Antecipação da Receita Orçamentária - ARO	0,00	0,00	Cisão, Fusão, Extin. Valores Restituíveis	10.294.703,86	9.214.307,06
Saldo em Espécie do Exercício Anterior (IV)	13.934.432,72	12.504.693,73	Antecipação da Receita Orçamentária - ARO	0,00	0,00
Caixa e Equivalentes de Caixa	13.934.432,72	12.504.693,73	Saldo em Espécie para o Exercício Seguinte (IX)	17.151.342,61	13.934.432,72
Realizável	0,00	0,00	Caixa e Equivalentes de Caixa	17.151.342,61	13.934.432,72
TOTAL (V) = (I+II+III+IV)	147.407.277,70	133.419.116,90	Realizável	0,00	0,00
			TOTAL (X) = (VI+VII+VIII+IX)	147.407.277,70	133.419.116,90

Fonte: Sistema de Informações Municipais - Acompanhamento Mensal (SIM-AM), Tribunal de Contas do Estado do Paraná
 Dados processados em: 11/02/2019 20:51 | Relatório emitido em: 31/07/2019 16:57

3 - ASPECTOS PATRIMONIAIS

3.1 - BALANÇO PATRIMONIAL

MUNICÍPIO DE PALMAS BALANÇO PATRIMONIAL 12/2018

ATIVO			PASSIVO		
ESPECIFICAÇÃO	Exercício Atual	Exercício Anterior	ESPECIFICAÇÃO	Exercício Atual	Exercício Anterior
ATIVO CIRCULANTE	24.959.381,03	23.966.022,82	PASSIVO CIRCULANTE	3.860.337,08	6.868.796,30
Caixa e Equivalentes de Caixa	17.151.342,61	13.934.432,72	Obrigações Trabalhistas, Previdenciárias e Assistenciais a pagar a Curto Prazo	32.725,86	37.657,17
Créditos a Curto Prazo	7.808.038,42	10.031.590,10	Empréstimos e Financiamentos	716.697,68	85.735,05



TRIBUNAL DE CONTAS DO ESTADO DO PARANÁ

Coordenadoria de Gestão Municipal - CGM

Créditos Tributários a Receber	460,41	0,00	Fornecedores e Contas a Pagar	1.351.269,95	4.719.753,12
Clientes	0,00	0,00	Obrigações Fiscais	0,00	0,00
Crédito de Transferências a Receber	0,00	0,00	Obrigações de Repartição a Outros Entes	0,00	0,00
Empréstimos e Financiamentos Concedidos	1.105.475,45	1.105.475,45	Provisões a Curto Prazo	0,00	0,00
Dívida Ativa Tributária	6.711.051,24	8.935.063,33	Demais Obrigações a Curto Prazo	1.759.643,59	2.025.650,96
Dívida Ativa Não Tributária	0,00	0,00	PASSIVO NÃO-CIRCULANTE	4.866.894,55	6.031.691,99
(-) Ajuste de Perdas de Créditos a Curto Prazo	- 8.948,68	- 8.948,68	Obrigações Trabalhistas, Previdenciárias e Assistenciais a pagar a Longo Prazo	0,00	0,00
Demais Créditos e Valores a Curto Prazo	0,00	0,00	Empréstimos e Financiamentos a Longo Prazo	4.866.894,55	6.031.691,99
Investimentos e Aplicações Temporárias a Curto Prazo	0,00	0,00	Fornecedores a Longo Prazo	0,00	0,00
Estoques	0,00	0,00	Obrigações Fiscais a Longo Prazo	0,00	0,00
Ativo não Circulante Mantido para Venda	0,00	0,00	Provisões a Longo Prazo	0,00	0,00
VPD Pagas Antecipadamente	0,00	0,00	Demais Obrigações a Longo Prazo	0,00	0,00
ATIVO NÃO-CIRCULANTE	116.584.859,57	105.280.063,68	Resultado Diferido	0,00	0,00
<u>Ativo Realizável a Longo Prazo</u>	0,00	0,00	TOTAL DO PASSIVO	8.727.231,63	12.900.488,29
Créditos a Longo Prazo	0,00	0,00			
Créditos Tributários a Receber a Longo Prazo	0,00	0,00			
Clientes a Longo Prazo	0,00	0,00			
Empréstimos e Financiamentos Concedidos a Longo Prazo	0,00	0,00			
Dívida Ativa Tributária a Longo Prazo	0,00	0,00			
Dívida Ativa Não Tributária a Longo Prazo	0,00	0,00			
(-) Ajuste de Perdas de Créditos a Longo Prazo	0,00	0,00			
Demais Créditos e Valores a Longo Prazo	0,00	0,00			
Investimentos e Aplicações Temporárias a Longo Prazo	0,00	0,00			
Estoques a Longo Prazo	0,00	0,00			
VPD Pagas Antecipadamente a Longo Prazo	0,00	0,00			
<u>Investimentos</u>	0,00	0,00			
Participações Permanentes	0,00	0,00			
Participações Avaliadas pelo Método de Equivalência Patrimonial	0,00	0,00			
Participações Avaliadas pelo Método de Custo	0,00	0,00			
Propriedades para Investimento	0,00	0,00			
Demais Investimentos Permanentes	0,00	0,00			
<u>Imobilizado</u>	116.584.859,57	105.280.063,68			
Bens Móveis	24.176.528,32	19.538.841,24			
Bens Imóveis	92.408.331,25	85.741.222,44			
<u>Intangível</u>	0,00	0,00			
Softwares	0,00	0,00			
Marcas, Direitos e Patentes Industriais	0,00	0,00			

PATRIMÔNIO LÍQUIDO		
ESPECIFICAÇÃO	Exercício Atual	Exercício Anterior
Patrimônio Social/Capital Social	67.217.042,38	67.217.042,38
Adiantamento para Futuro Aumento de Capital	0,00	0,00
Reservas de Capital	0,00	0,00
Ajustes de Avaliação Patrimonial	2.338,50	2.338,50
Reservas de Lucros	0,00	0,00
Demais Reservas	0,00	0,00
Resultados Acumulados	65.597.628,09	49.126.217,33
Resultado do Exercício	16.706.613,32	9.640.595,83
Resultado de Exercícios Anteriores	49.126.217,33	39.439.571,91
Ajustes de Exercícios Anteriores	- 235.202,56	46.049,59
Outros Resultados	0,00	0,00
Ações/Cotas em Tesouraria	0,00	0,00
TOTAL DO PATRIMÔNIO LÍQUIDO	132.817.008,97	116.345.598,21
TOTAL DO PASSIVO E PATRIMÔNIO LÍQUIDO	141.544.240,60	129.246.086,50



TRIBUNAL DE CONTAS DO ESTADO DO PARANÁ

Coordenadoria de Gestão Municipal - CGM

Direito de Uso De Imóveis	0,00	0,00
Diferido	0,00	0,00
TOTAL DO ATIVO	141.544.240,60	129.246.086,50

ATIVO FINANCEIRO	17.151.342,61	13.934.432,72	PASSIVO FINANCEIRO	8.335.566,28	9.267.052,77
ATIVO PERMANENTE	124.392.897,99	115.311.653,78	PASSIVO PERMANENTE	5.583.592,23	6.117.427,04
SALDO PATRIMONIAL				127.625.082,09	113.861.606,69

ESPECIFICAÇÃO	Exercício Atual	Exercício Anterior	ESPECIFICAÇÃO	Exercício Atual	Exercício Anterior
Saldos dos Atos Potenciais Ativos			Saldos dos Atos Potenciais Passivos		
Garantias e Contragarantias Recebidas a Executar	0,00	0,00	Garantias e Contragarantias Concedidas a Executar	0,00	0,00
Direitos Conveniados e Outros Instrumentos Congêneres a Receber	10.274.059,92	8.486.410,36	Obrigações Conveniadas e Outros Instrumentos Congêneres a Liberar	575.659,00	575.659,00
Direitos Contratuais a Executar	0,00	0,00	Obrigações Contratuais a Executar	1.127.083.751,47	1.127.389.087,01
Outros Atos Potenciais Ativos a Executar	0,00	0,00	Outros Atos Potenciais Passivos a Executar	0,00	0,00
TOTAL	10.274.059,92	8.486.410,36	TOTAL	1.127.659.410,47	1.127.964.746,01

Fonte: Sistema de Informações Municipais - Acompanhamento Mensal (SIM-AM), Tribunal de Contas do Estado do Paraná
Dados processados em: 11/02/2019 20:51 | Relatório emitido em: 31/07/2019 16:57

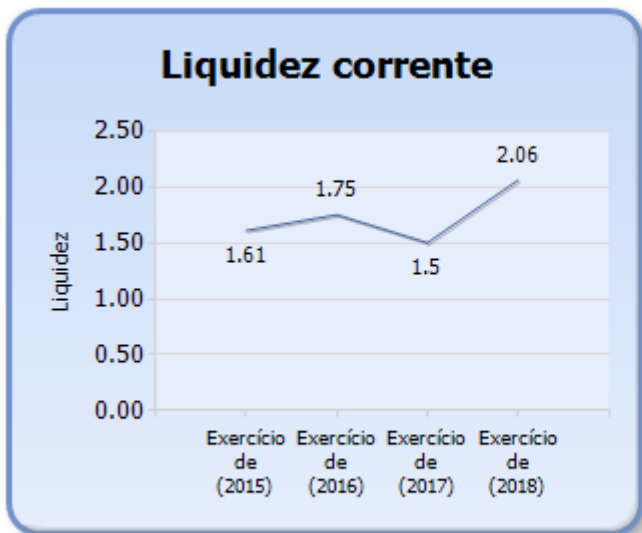
3.2 - EVOLUÇÃO DAS DISPONIBILIDADES LÍQUIDAS (TODAS AS FONTES)

Período	Ativo Financeiro	Passivo Financeiro	Disponível	Liquidez Corrente
Exercício de (2015)	17.078.503,49	10.582.820,80	6.495.682,69	1,61
Exercício de (2016)	12.504.693,73	7.144.841,46	5.359.852,27	1,75
Exercício de (2017)	13.934.432,72	9.267.052,77	4.667.379,95	1,50
Exercício de (2018)	17.151.342,61	8.335.566,28	8.815.776,33	2,06



TRIBUNAL DE CONTAS DO ESTADO DO PARANÁ

Coordenadoria de Gestão Municipal - CGM



3.3 - VARIAÇÕES PATRIMONIAIS

MUNICÍPIO DE PALMAS
DEMONSTRAÇÃO DAS VARIAÇÕES PATRIMONIAIS
12/2018

VARIAÇÕES PATRIMONIAIS QUANTITATIVAS		
	Exercício Atual	Exercício Anterior
VARIAÇÕES PATRIMONIAIS AUMENTATIVAS	116.972.667,43	105.393.495,87
Impostos, Taxas e Contribuições de Melhoria	13.666.913,79	13.421.626,05
Impostos	10.783.382,34	10.289.882,34
Taxas	2.791.774,19	3.078.789,54
Contribuições de Melhoria	91.757,26	52.954,17
Contribuições	2.078.889,64	2.146.388,24
Contribuições Sociais	0,00	0,00
Contribuições de Intervenção do Domínio Econômico	0,00	0,00
Contribuição de Iluminação Pública	2.078.889,64	2.146.388,24
Contribuições de Interesse das Categorias Profissionais	0,00	0,00
Exploração e Venda de Bens, Serviços e Direitos	2.603.962,97	793.456,72
Venda de Mercadorias	0,00	0,00
Venda de Produtos	0,00	0,00
Exploração de Bens e Direitos e Prestação de Serviços	2.603.962,97	793.456,72
Variações Patrimoniais Aumentativas Financeiras	2.187.378,40	1.157.036,66
Juros e Encargos de Empréstimos e Financiamentos Concedidos	0,00	0,00
Juros e Encargos de Mora	1.473.894,25	73.318,71
Variações Monetárias e Cambiais	0,00	0,00
Descontos Financeiros Obtidos	0,00	0,00
Remuneração de Depósitos Bancários e Aplicações Financeiras	486.682,76	1.083.717,95
Outras Variações Patrimoniais Aumentativas – Financeiras	226.801,39	0,00
Transferências e Delegações Recebidas	94.899.936,99	85.504.162,31
Transferências Intragovernamentais	1.457.338,75	902.633,28
Transferências Intergovernamentais	93.442.598,24	62.706.969,01
Transferências das Instituições Privadas	0,00	0,00



TRIBUNAL DE CONTAS DO ESTADO DO PARANÁ

Coordenadoria de Gestão Municipal - CGM

Transferências das Instituições Multigovernamentais	0,00	21.886.730,53
Transferências de Consórcios Públicos	0,00	0,00
Transferências do Exterior	0,00	7.829,49
Delegações Recebidas	0,00	0,00
Transferências de Pessoas Físicas	0,00	0,00
Outras Transferências e Delegações Recebidas	0,00	0,00
Valorização e Ganhos com Ativos	0,00	1.345,93
Reavaliação de Ativos	0,00	0,00
Ganhos com Alienação	0,00	0,00
Ganhos com Incorporação de Ativos	0,00	0,00
Desincorporação de Passivos	0,00	1.345,93
Reversão de Redução ao Valor Recuperável	0,00	0,00
Outras Variações Patrimoniais Aumentativas	1.535.585,64	2.369.479,96
Varição Patrimonial Aumentativa a Classificar	0,00	0,00
Resultado Positivo de Participações	0,00	0,00
Reversão de Provisões e Ajustes de Perdas	0,00	0,00
Diversas Variações Patrimoniais Aumentativas	1.535.585,64	2.369.479,96



TRIBUNAL DE CONTAS DO ESTADO DO PARANÁ

Coordenadoria de Gestão Municipal - CGM

	Exercício Atual	Exercício Anterior
VARIAÇÕES PATRIMONIAIS DIMINUTIVAS	100.266.054,11	95.752.900,04
Pessoal e Encargos	48.730.789,36	47.458.241,79
Remuneração a Pessoal	32.391.887,51	31.798.492,56
Encargos Patronais	10.399.194,58	10.259.048,40
Benefícios a Pessoal	24.000,00	125.100,00
Custo de Pessoal e Encargos	0,00	0,00
Outras Variações Patrimoniais Diminutivas - Pessoal e Encargos	5.915.707,27	5.275.600,83
Benefícios Previdenciários	1.726.778,29	1.699.286,69
Aposentadorias e Reformas	1.726.778,29	1.699.286,69
Pensões	0,00	0,00
Outros Benefícios Previdenciários	0,00	0,00
Benefícios Assistenciais	0,00	0,00
Benefícios de Prestação Continuada	0,00	0,00
Benefícios Eventuais	0,00	0,00
Políticas Públicas de Transferência de Renda	0,00	0,00
Outros Benefícios Assistenciais	0,00	0,00
Uso de Bens, Serviços e Consumo de Capital Fixo	43.149.511,61	41.843.126,45
Uso de material de consumo	10.778.836,64	11.694.425,17
Serviços	32.370.674,97	30.148.701,28
Depreciação, Amortização e Exaustão	0,00	0,00
Custo de Materiais, Serviços e Consumo de Capital Fixo	0,00	0,00
Variações Patrimoniais Diminutivas Financeiras	520.792,13	502.101,56
Juros e Encargos de Empréstimos e Financiamentos Obtidos	520.534,21	501.217,97
Juros e Encargos de Mora	257,92	883,59
Variações Monetárias e Cambiais	0,00	0,00
Descontos Financeiros Concedidos	0,00	0,00
Outras Variações Patrimoniais Diminutivas Financeiras	0,00	0,00
Transferências e Delegações Concedidas	3.421.666,66	2.621.666,66
Transferências Intragovernamentais	3.421.666,66	2.621.666,66
Transferências Intergovernamentais	0,00	0,00
Transferências a Instituições Privadas	0,00	0,00
Transferências a Instituições Multigovernamentais	0,00	0,00
Transferências a Consórcios Públicos	0,00	0,00
Transferências ao Exterior	0,00	0,00
Execução Orçamentária Delegada	0,00	0,00
Outras Transferências e Delegações Concedidas	0,00	0,00
Desvalorização e Perda de Ativos	0,00	0,00
Redução a Valor Recuperável e Ajuste para Perdas	0,00	0,00
Perdas com Alienação	0,00	0,00
Perdas Involuntárias	0,00	0,00
Incorporação de Passivos	0,00	0,00
Desincorporação de Ativos	0,00	0,00
Tributárias	0,00	4.086,03
Impostos, Taxas e Contribuições de Melhoria	0,00	4.086,03
Contribuições	0,00	0,00
Custo com Tributos	0,00	0,00



TRIBUNAL DE CONTAS DO ESTADO DO PARANÁ

Coordenadoria de Gestão Municipal - CGM

	Exercício Atual	Exercício Anterior
Custo das Mercadorias e dos Produtos Vendidos, e dos Serviços Prestados	0,00	0,00
Custo das Mercadorias Vendidas	0,00	0,00
Custo dos Produtos Vendidos	0,00	0,00
Custo dos Serviços Prestados	0,00	0,00
Outras Variações Patrimoniais Diminutivas	2.716.516,06	1.624.390,86
Premiações	45.300,00	46.260,00
Resultado Negativo de Participações	0,00	0,00
Incentivos	0,00	0,00
Subvenções Econômicas	0,00	536.659,00
Participações e Contribuições	0,00	0,00
VPD de Constituição de Provisões	0,00	0,00
Custo de Outras VPD	0,00	0,00
Diversas Variações Patrimoniais Diminutivas	2.671.216,06	1.041.471,86
RESULTADO PATRIMONIAL DO PERÍODO	16.706.613,32	9.640.595,83

VARIAÇÕES PATRIMONIAIS QUALITATIVAS (decorrentes da execução orçamentária)		
	Exercício Atual	Exercício Anterior
Incorporação de Ativos	11.304.795,89	12.682.383,02
Desincorporação de Passivos	769.037,37	991.087,45
Incorporação de Passivos	0,00	0,00
Desincorporação de Ativos	0,00	1.012.178,92

Fonte: Sistema de Informações Municipais - Acompanhamento Mensal (SIM-AM), Tribunal de Contas do Estado do Paraná. Dados processados em: 11/02/2019 20:51 | Relatório emitido em: 31/07/2019 16:57

4 - ASPECTOS FISCAIS - LEI DE RESPONSABILIDADE FISCAL

DESCRIÇÃO DOS ITENS DE ANÁLISE	ABRANGÊNCIA
Limite de despesas com pessoal – não retorno ao limite no prazo legal.	Executivo e Legislativo
Limite de despesas com pessoal – não redução de 1/3 no prazo legal.	Executivo e Legislativo
Realização da Audiência Pública para Avaliação das Metas Fiscais – ausência de comprovação da realização.	Executivo
Realização da Audiência Pública para Avaliação das Metas Fiscais – atraso na realização.	Executivo
Limite da Dívida Consolidada – não redução de 25% no prazo legal.	Executivo
Limite da Dívida Consolidada – não retorno ao limite no prazo legal.	Executivo
Publicação do Relatório Resumido da Execução Orçamentária – RREO – ausência de comprovação da publicação.	Executivo
Publicação do Relatório Resumido da Execução Orçamentária – RREO – atraso na publicação.	Executivo
Publicação do Relatório de Gestão Fiscal – RGF – ausência de comprovação da publicação.	Executivo e Legislativo
Publicação do Relatório de Gestão Fiscal – RGF – atraso na publicação.	Executivo e Legislativo



TRIBUNAL DE CONTAS DO ESTADO DO PARANÁ

Coordenadoria de Gestão Municipal - CGM

4.1 - ALERTAS EMITIDOS REFERENTES ÀS ANÁLISES DO EXERCÍCIO DE 2018

Não foram emitidos alertas durante o exercício em análise.

4.2 - DESPESAS COM PESSOAL

MÊS E ANO BASE	RECEITA CORRENTE LÍQUIDA	DESPESA COM PESSOAL	% GASTO	SITUAÇÃO
6/2016	84.409.057,45	37.375.997,38	44,28	Normal
12/2016	93.224.046,59	41.454.784,91	44,47	Normal
6/2017	99.693.970,97	45.925.004,94	46,07	Normal
12/2017	100.628.522,22	47.741.184,92	47,44	Normal
6/2018	105.566.307,43	48.924.757,07	46,35	Normal
12/2018	112.809.026,20	49.480.889,12	43,86	Normal

Nota - A Receita Corrente Líquida para fins de cálculo da despesa com pessoal deduz os valores decorrentes das Emendas Parlamentares, conforme Emenda Constitucional nº 86/2015.

4.3 - DÍVIDA CONSOLIDADA

MÊS E ANO BASE	RECEITA CORRENTE LÍQUIDA	DÍVIDA CONSOLIDADA LÍQUIDA	% DA DCL	SITUAÇÃO
06/2017	99.693.970,97	0,00	0,00	Normal
12/2017	100.974.473,08	0,00	0,00	Normal
06/2018	105.912.258,29	-7.663.331,08	-7,24	Normal
12/2018	114.265.161,20	-9.529.851,18	-8,34	Normal

Nota - Caso a Dívida Consolidada Líquida apresente valor negativo, representa que as disponibilidades líquidas são superiores e suficientes para pagamento de sua dívida consolidada.

5 - GASTOS COM MANUTENÇÃO E DESENVOLVIMENTO DO ENSINO



TRIBUNAL DE CONTAS DO ESTADO DO PARANÁ

Coordenadoria de Gestão Municipal - CGM

5.1 - DEMONSTRATIVO OBTIDO DO SISTEMA SIM-AM ENCAMINHADO PELO MUNICÍPIO

MUNICÍPIO DE PALMAS
RELATÓRIO RESUMIDO DA EXECUÇÃO ORÇAMENTÁRIA - CONSOLIDADO
ORÇAMENTOS FISCAL E DA SEGURIDADE SOCIAL
DEMONSTRATIVO DAS RECEITAS E DESPESAS COM MANUTENÇÃO E DESENVOLVIMENTO DO ENSINO -
MDE
01/2018 A 12/2018

R\$ 1,00

RECEITAS DO ENSINO				
RECEITA RESULTANTE DOS IMPOSTOS (caput do art. 212 da Constituição)	PREVISÃO INICIAL	PREVISÃO ATUALIZADA (a)	RECEITAS REALIZADAS	
			Até o Bimestre (b)	% (c) = (b/a)x100
1- RECEITA DE IMPOSTOS	21.679.600,00	21.679.600,00	13.628.273,08	62,86%
1.1- Receita Resultante do Imposto sobre a Propriedade Predial e Territorial Urbana - IPTU	9.880.000,00	9.880.000,00	5.710.328,33	57,80%
1.1.1- IPTU	5.100.000,00	5.100.000,00	2.829.437,55	55,48%
1.1.2 - Multas, Juros de Mora, Dívida Ativa e Outros Encargos do IPTU	4.780.000,00	4.780.000,00	2.880.890,78	60,27%
1.2- Receita Resultante do Imposto sobre Transmissão Inter Vivos - ITBI	3.124.000,00	3.124.000,00	1.536.266,72	49,18%
1.2.1- ITBI	3.100.000,00	3.100.000,00	1.510.521,48	48,73%
1.2.2 - Multas, Juros de Mora, Dívida Ativa e Outros Encargos do ITBI	24.000,00	24.000,00	25.745,24	107,27%
1.3- Receita Resultante do Imposto sobre Serviços de Qualquer Natureza - ISS	6.475.600,00	6.475.600,00	4.030.323,10	62,24%
1.3.1- ISS	5.200.000,00	5.200.000,00	3.924.087,67	75,46%
1.3.2 - Multas, Juros de Mora, Dívida Ativa e Outros Encargos do ISS	1.275.600,00	1.275.600,00	106.235,43	8,33%
1.4- Receita Resultante do Imposto de Renda Retido na Fonte - IRRF	2.200.000,00	2.200.000,00	2.351.354,93	106,88%
1.4.1- IRRF	2.200.000,00	2.200.000,00	2.351.354,93	106,88%
1.5- Receita Resultante do Imposto Territorial Rural - ITR (CF, art. 153, §4º, inciso III)	0,00	0,00	0,00	0,00%
1.5.1- ITR	0,00	0,00	0,00	0,00%
1.5.2 - Multas, Juros de Mora, Dívida Ativa e Outros Encargos do ITR	0,00	0,00	0,00	0,00%
2- RECEITA DE TRANSFERÊNCIAS CONSTITUCIONAIS E LEGAIS	74.720.000,00	74.720.000,00	61.132.936,24	81,82%
2.1- Cota-Parte FPM	38.000.000,00	38.000.000,00	30.841.071,65	81,16%
2.1.1- Parcela referente à CF, art. 159, I, alínea b	38.000.000,00	38.000.000,00	28.353.181,60	74,61%
2.1.2- Parcela referente à CF, art. 159, I, alínea d e alínea e	0,00	0,00	2.487.890,05	0,00%
2.2- Cota-Parte ICMS	28.000.000,00	28.000.000,00	24.442.319,44	87,29%
2.3- ICMS-Desoneração - L.C. nº87/1996	480.000,00	480.000,00	156.528,72	32,61%
2.4- Cota-Parte IPI-Exportação	520.000,00	520.000,00	424.965,39	81,72%
2.5- Cota-Parte ITR	720.000,00	720.000,00	622.953,28	86,52%
2.6- Cota-Parte IPVA	7.000.000,00	7.000.000,00	4.645.097,76	66,36%
2.7- Cota-Parte IOF-Ouro	0,00	0,00	0,00	0,00%
3- TOTAL DA RECEITA DE IMPOSTOS (1 + 2)	96.399.600,00	96.399.600,00	74.761.209,32	77,55%



TRIBUNAL DE CONTAS DO ESTADO DO PARANÁ

Coordenadoria de Gestão Municipal - CGM

RECEITAS ADICIONAIS PARA FINANCIAMENTO DO ENSINO	PREVISÃO INICIAL	PREVISÃO ATUALIZADA (a)	RECEITAS REALIZADAS	
			Até o Bimestre (b)	% (c) = (b/a)x100
4- RECEITA DA APLICAÇÃO FINANCEIRA DE OUTROS RECURSOS DE IMPOSTOS VINCULADOS AO ENSINO	527.400,00	527.400,00	6.337,30	1,20%
5- RECEITA DE TRANSFERÊNCIAS DO FNDE	4.060.320,00	4.060.320,00	3.203.657,06	78,90%
5.1- Transferências do Salário-Educação	2.100.000,00	2.100.000,00	2.041.532,69	97,22%
5.2- Outras Transferências do FNDE	1.580.320,00	1.580.320,00	1.123.891,31	71,12%
5.3- Aplicação Financeira dos Recursos do FNDE	380.000,00	380.000,00	38.233,06	10,06%
6- RECEITA DE TRANSFERÊNCIAS DE CONVÊNIOS	295.000,00	295.000,00	535.793,79	181,63%
6.1- Transferências de Convênios	260.000,00	260.000,00	530.946,52	204,21%
6.2- Aplicação Financeira dos Recursos de Convênios	35.000,00	35.000,00	4.847,27	13,85%
7- RECEITA DE OPERAÇÕES DE CRÉDITO	0,00	0,00	0,00	0,00%
8- OUTRAS RECEITAS PARA FINANCIAMENTO DO ENSINO	0,00	0,00	0,00	0,00%
9- TOTAL DAS RECEITAS ADICIONAIS PARA FINANCIAMENTO DO ENSINO (4 + 5 + 6 + 7 + 8)	4.882.720,00	4.882.720,00	3.745.788,15	76,72%

FUNDEB				
RECEITAS DO FUNDEB	PREVISÃO INICIAL	PREVISÃO ATUALIZADA (a)	RECEITAS REALIZADAS	
			Até o Bimestre (b)	% (c) = (b/a)x100
10- RECEITAS DESTINADAS AO FUNDEB	10.164.000,00	10.164.000,00	11.729.008,70	115,40%
10.1- Cota-Parte FPM Destinada ao FUNDEB - (20% de 2.1.1)	5.760.000,00	5.760.000,00	5.670.636,03	98,45%
10.2- Cota-Parte ICMS Destinada ao FUNDEB - (20% de 2.2)	3.360.000,00	3.360.000,00	4.888.463,69	145,49%
10.3- ICMS-Desoneração Destinada ao FUNDEB - (20% de 2.3)	96.000,00	96.000,00	31.305,72	32,61%
10.4- Cota-Parte IPI-Exportação Destinada ao FUNDEB - (20% de 2.4)	84.000,00	84.000,00	84.993,11	101,18%
10.5- Cota-Parte ITR ou ITR Arrecadados Destinados ao FUNDEB - (20% de (1.5 + 2.5))	144.000,00	144.000,00	124.590,54	86,52%
10.6- Cota-Parte IPVA Destinada ao FUNDEB - (20% de 2.6)	720.000,00	720.000,00	929.019,61	129,03%
11- RECEITAS RECEBIDAS DO FUNDEB	33.028.637,84	33.028.637,84	22.585.033,71	68,38%
11.1- Transferências de Recursos do FUNDEB	32.062.637,84	32.062.637,84	22.563.243,44	70,37%
11.2- Complementação da União ao FUNDEB	0,00	0,00	0,00	0,00%
11.3- Receita de Aplicação Financeira dos Recursos do FUNDEB	966.000,00	966.000,00	21.790,27	2,26%
12- RESULTADO LÍQUIDO DAS TRANSFERÊNCIAS DO FUNDEB (11.1 - 10)	21.898.637,84	21.898.637,84	10.834.234,74	49,47%
[SE RESULTADO LÍQUIDO DA TRANSFERÊNCIA (12) > 0] = ACRÉSCIMO RESULTANTE DAS TRANSFERÊNCIAS DO FUNDEB	21.898.637,84	21.898.637,84	10.834.234,74	49,47%
[SE RESULTADO LÍQUIDO DA TRANSFERÊNCIA (12) < 0] = DECRÉSCIMO RESULTANTE DAS TRANSFERÊNCIAS DO FUNDEB	0,00	0,00	0,00	0,00%



TRIBUNAL DE CONTAS DO ESTADO DO PARANÁ

Coordenadoria de Gestão Municipal - CGM

DESPESAS DO FUNDEB ds Sumario Item	DOTAÇÃO INICIAL	DOTAÇÃO ATUALIZADA (d)	DESPESAS EMPENHADA		DESPESAS LIQUIDADAS		INSCRITAS EM RESTOS A PAGAR NÃO PROCESSADOS (i)
			Até o Bimestre (e)	% (f) = (e/d)x100	Até o Bimestre (g)	% (h) = (g/d)x100	
13- PAGAMENTO DOS PROFISSIONAIS DO MAGISTÉRIO	22.620.000,00	21.771.004,67	15.267.530,36	70,13%	15.267.530,36	70,13%	0,00
13.1- Com Educação Infantil	3.120.000,00	2.770.000,00	13.641,05	0,49%	13.641,05	0,49%	0,00
13.2- Com Ensino Fundamental	19.500.000,00	19.001.004,67	15.253.889,31	80,28%	15.253.889,31	80,28%	0,00
14- OUTRAS DESPESAS	12.937.772,00	11.937.772,00	7.260.995,61	60,82%	7.060.995,61	60,82%	200.000,00
14.1- Com Educação Infantil	3.116.400,00	3.116.400,00	1.601.403,75	51,39%	1.401.403,75	51,39%	200.000,00
14.2- Com Ensino Fundamental	9.821.372,00	8.821.372,00	5.659.591,86	64,16%	5.659.591,86	64,16%	0,00
15- TOTAL DAS DESPESAS DO FUNDEB (13 + 14)	35.557.772,00	33.708.776,67	22.528.525,97	66,83%	22.328.525,97	66,83%	200.000,00

DEDUÇÕES PARA FINS DE LIMITE DO FUNDEB	VALOR
16- RESTOS A PAGAR INSCRITOS NO EXERCÍCIO SEM DISPONIBILIDADE FINANCEIRA DE RECURSOS DO FUNDEB	201.294,60
16.1 - FUNDEB 60%	0,00
16.2 - FUNDEB 40%	201.294,60
17- DESPESAS CUSTEADAS COM O SUPERÁVIT FINANCEIRO, DO EXERCÍCIO ANTERIOR, DO FUNDEB	1.004,67
17.1 - FUNDEB 60%	1.004,67
17.2 - FUNDEB 40%	0,00
18- TOTAL DAS DEDUÇÕES CONSIDERADAS PARA FINS DE LIMITE DO FUNDEB (16 + 17)	202.299,27

INDICADORES DO FUNDEB	VALOR
19 - TOTAL DAS DESPESAS DO FUNDEB PARA FINS DE LIMITE (15 - 18)	22.126.226,70
19.1 - Mínimo de 60% do FUNDEB na Remuneração do Magistério1 (13 - (16.1 + 17.1)) / (11) x 100) %	67,60
19.2 - Máximo de 40% em Despesa com MDE, que não Remuneração do Magistério (14 - (16.2 + 17.2)) / (11) x 100) %	30,37
19.3 - Máximo de 5% não Aplicado no Exercício (100 - (19.1 + 19.2)) %	2,03

CONTROLE DA UTILIZAÇÃO DE RECURSOS NO EXERCÍCIO SUBSEQUENTE	VALOR
20 - RECURSOS RECEBIDOS DO FUNDEB EM <EXERCÍCIO ANTERIOR> QUE NÃO FORAM UTILIZADOS	0,00
21 - DESPESAS CUSTEADAS COM O SALDO DO ITEM 20 ATÉ O 1º TRIMESTRE DE <EXERCÍCIO>	0,00

DESPESAS COM AÇÕES TÍPICAS DE MDE ds Sumario Item	DOTAÇÃO INICIAL	DOTAÇÃO ATUALIZADA (d)	DESPESAS EMPENHADA		DESPESAS LIQUIDADAS		INSCRITAS EM RESTOS A PAGAR NÃO PROCESSADOS (i)
			Até o Bimestre (e)	% (f) = (e/d)x100	Até o Bimestre (g)	% (h) = (g/d)x100	
22- EDUCAÇÃO INFANTIL	12.623.400,00	12.273.400,00	4.601.710,44	37,49%	4.110.833,53	37,49%	490.876,91
22.1- Despesas Custeadas com Recursos do FUNDEB	6.236.400,00	5.886.400,00	1.615.044,80	27,44%	1.415.044,80	27,44%	200.000,00
22.2- Despesas Custeadas com Outros Recursos de Impostos	6.387.000,00	6.387.000,00	2.986.665,64	46,76%	2.695.788,73	46,76%	290.876,91



TRIBUNAL DE CONTAS DO ESTADO DO PARANÁ

Coordenadoria de Gestão Municipal - CGM

23- ENSINO FUNDAMENTAL	44.155.372,00	45.220.167,72	28.047.964,60	62,03%	27.668.986,76	62,03%	378.977,84
23.1- Despesas Custeadas com Recursos do FUNDEB	29.321.372,00	27.822.376,67	20.913.481,17	75,17%	20.913.481,17	75,17%	0,00
23.2- Despesas Custeadas com Outros Recursos de Impostos	14.834.000,00	17.397.791,05	7.507.495,69	43,15%	7.122.532,37	43,15%	384.963,32
23.9- (-) Dedução de Despesas indevidamente contabilizadas	0,00	0,00	- 373.012,26	0,00%	- 367.026,78	0,00%	- 5.985,48
24- ENSINO MÉDIO	0,00	0,00	0,00	0,00%	0,00	0,00%	0,00
25- ENSINO SUPERIOR	0,00	0,00	0,00	0,00%	0,00	0,00%	0,00
26- ENSINO PROFISSIONAL NÃO INTEGRADO AO ENSINO REGULAR	0,00	0,00	0,00	0,00%	0,00	0,00%	0,00
27- OUTRAS	0,00	0,00	0,00	0,00%	0,00	0,00%	0,00
28- TOTAL DAS DESPESAS COM AÇÕES TÍPICAS DE MDE (22 + 23 + 24 + 25 + 26 + 27)	56.778.772,00	57.493.567,72	32.649.675,04	56,79%	31.779.820,29	56,79%	869.854,75

DEDUÇÕES CONSIDERADAS PARA FINS DE LIMITE CONSTITUCIONAL	VALOR
29- RESULTADO LÍQUIDO DAS TRANSFERÊNCIAS DO FUNDEB = (12)	10.834.234,74
30- DESPESAS CUSTEADAS COM A COMPLEMENTAÇÃO DO FUNDEB NO EXERCÍCIO	0,00
32- DESPESAS CUSTEADAS COM O SUPERÁVIT FINANCEIRO, DO EXERCÍCIO ANTERIOR, DO FUNDEB	0,00
33- DESPESAS CUSTEADAS COM O SUPERÁVIT FINANCEIRO, DO EXERCÍCIO ANTERIOR, DE OUTROS RECURSOS DE IMPOSTOS	0,00
34- RESTOS A PAGAR INSCRITOS NO EXERCÍCIO SEM DISPONIBILIDADE FINANCEIRA DE RECURSOS DE IMPOSTOS VINCULADOS AO ENSINO	993.664,77
35- CANCELAMENTO, NO EXERCÍCIO, DE RESTOS A PAGAR INSCRITOS COM DISPONIBILIDADE FINANCEIRA DE RECURSOS DE IMPOSTOS VINCULADOS AO ENSINO = (45 j)	4.243,15
36- TOTAL DAS DEDUÇÕES CONSIDERADAS PARA FINS DE LIMITE CONSTITUCIONAL (29 + 30 + 32 + 33 + 34 + 35)	11.832.142,66
37- TOTAL DAS DESPESAS PARA FINS DE LIMITE ((22 + 23) - (36))	20.817.532,38
38- PERCENTUAL DE APLICAÇÃO EM MDE SOBRE A RECEITA LÍQUIDA DE IMPOSTOS ((37) / (3) x 100) % - LIMITE CONSTITUCIONAL 25%	27,85

OUTRAS DESPESAS CUSTEADAS COM RECEITAS ADICIONAIS PARA FINANCIAMENTO DO ENSINO ds Sumario Item	DOTAÇÃO INICIAL	DOTAÇÃO ATUALIZADA (d)	DESPESAS EMPENHADA		DESPESAS LIQUIDADAS		INSCRITAS EM RESTOS A PAGAR NÃO PROCESSADOS (i)
			Até o Bimestre (e)	% (f) = (e/d)x100	Até o Bimestre (g)	% (h) = ((g+i)/d)x100	
39- DESPESAS CUSTEADAS COM A APLICAÇÃO FINANCEIRA DE OUTROS RECURSOS DE IMPOSTOS VINCULADOS AO ENSINO	0,00	0,00	0,00	0,00%	0,00	0,00%	0,00
40- DESPESAS CUSTEADAS COM A CONTRIBUIÇÃO SOCIAL DO SALÁRIO-EDUCAÇÃO	2.640.000,00	1.640.000,00	1.299.281,13	79,22%	1.296.744,50	79,22%	2.536,63
41- DESPESAS CUSTEADAS COM OPERAÇÕES DE CRÉDITO	0,00	0,00	0,00	0,00%	0,00	0,00%	0,00
42- DESPESAS CUSTEADAS COM OUTRAS RECEITAS PARA FINANCIAMENTO DO ENSINO	3.177.188,00	2.543.654,57	1.208.307,53	47,50%	1.194.114,79	47,50%	14.192,74
43- TOTAL DAS OUTRAS DESPESAS CUSTEADAS COM RECEITAS ADICIONAIS PARA FINANCIAMENTO DO ENSINO (39 + 40 + 41 + 42)	5.817.188,00	4.183.654,57	2.507.588,66	59,94%	2.490.859,29	59,94%	16.729,37



TRIBUNAL DE CONTAS DO ESTADO DO PARANÁ

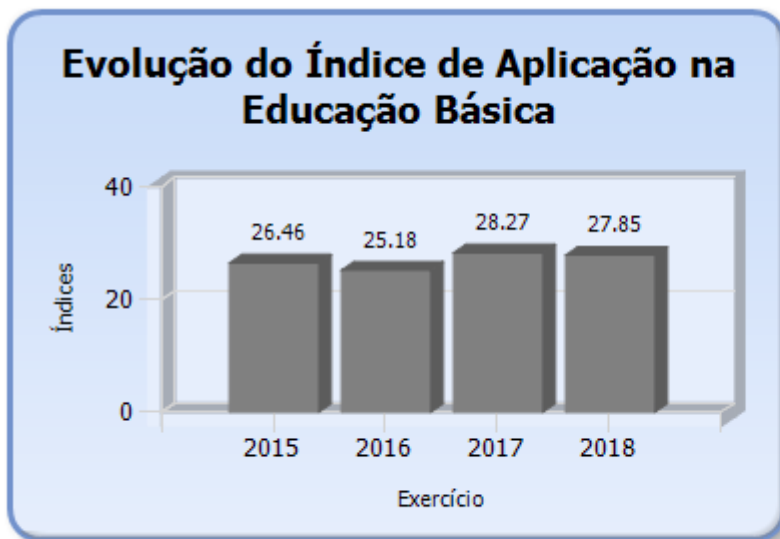
Coordenadoria de Gestão Municipal - CGM

j)							
44- TOTAL GERAL DAS DESPESAS COM MDE (28 + 43)	62.595.960,00	61.677.222,29	35.157.263,70	57,00%	34.270.679,58	57,00%	886.584,12

RESTOS A PAGAR INSCRITOS COM DISPONIBILIDADE FINANCEIRA DE RECURSOS DE IMPOSTOS VINCULADOS AO ENSINO	SALDO ATÉ O BIMESTRE	CANCELADOS EM 2018 (j)
45- RESTOS A PAGAR DE DESPESAS COM MDE	1.145.053,26	4.243,15

CONTROLE DA DISPONIBILIDADE FINANCEIRA	FUNDEB	SALÁRIO EDUCAÇÃO
46- DISPONIBILIDADE FINANCEIRA EM 31 DE DEZEMBRO DE <EXERCÍCIO ANTERIOR>	487.299,87	1.282.471,52
47- (+) INGRESSO DE RECURSOS ATÉ O BIMESTRE	22.563.243,44	2.041.532,69
48- (-) PAGAMENTOS EFETUADOS ATÉ O BIMESTRE	23.070.898,84	2.257.767,63
48.1 - Orçamento do Exercício	22.327.231,37	2.247.107,03
48.2 - Restos a Pagar	743.667,47	10.660,60
49- (+) RECEITA DE APLICAÇÃO FINANCEIRA DOS RECURSOS ATÉ O BIMESTRE	21.790,27	38.233,06
50 - (=) DISPONIBILIDADE FINANCEIRA ATÉ O BIMESTRE	1.434,74	1.104.469,64
51 - (+) Ajustes	130.489,32	71.035,19
51.1 - Retenções	0,00	0,00
51.2 - Conciliação Bancária	130.489,32	71.035,19
52 - (=) SALDO FINANCEIRO CONCILIADO	131.924,06	1.175.504,83

Fonte: Sistema de Informações Municipais - Acompanhamento Mensal (SIM-AM), Tribunal de Contas do Estado do Paraná. Dados processados em: 03/07/2019 22:25 | Relatório emitido em: 31/07/2019 16:57



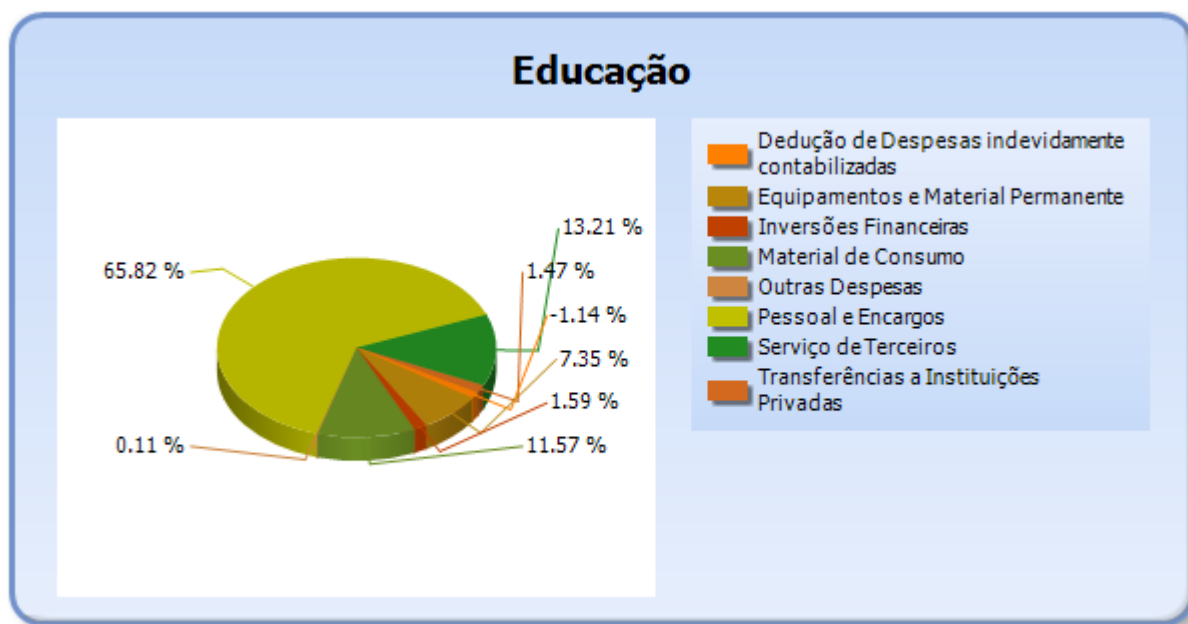


TRIBUNAL DE CONTAS DO ESTADO DO PARANÁ

Coordenadoria de Gestão Municipal - CGM

5.2 - DETALHAMENTO DA DESPESA COM ENSINO POR NATUREZA

NATUREZA DA DESPESA	VALOR
CORRENTES	30.101.917,03
Pessoal e Encargos	21.489.974,36
Material de Consumo	3.778.771,53
Serviço de Terceiros	4.314.422,12
Transferências	481.510,00
Transferências a Instituições Privadas	481.510,00
Outras Despesas	37.239,02
DE CAPITAL	2.920.770,27
Equipamentos e Material Permanente	2.400.770,27
Inversões Financeiras	520.000,00
Dedução de Despesas indevidamente contabilizadas	-373.012,26
TOTAL	32.649.675,04



5.3 - DETALHAMENTO DA DESPESA COM ENSINO POR PROJETOS E ATIVIDADES

CÓDIGO	NOME DO PROJETO/ATIVIDADE	FIXAÇÃO	EXECUÇÃO	DIFERENÇA
1005	AMPLIAÇÃO DA ESTRUTURA FÍSICA DAS UNIDADES ESCOLARES	5.720.000,00	1.220.000,00	4.500.000,00
2028	TRANSPORTE ESCOLAR	440.000,00	218.842,61	221.157,39
1006	AMPLIAÇÃO DA ESTRUTURA FÍSICA DOS CENTROS DE EDUCAÇÃO INFANTIL	1.520.000,00	565.778,66	954.221,34



TRIBUNAL DE CONTAS DO ESTADO DO PARANÁ

Coordenadoria de Gestão Municipal - CGM

2029	TRANSPORTE ESCOLAR	200.000,00	124.482,80	75.517,20
1007	FORMAÇÃO CONTINUADA DE PROFESSORES	216.000,00	36,60	215.963,40
2022	MANUTENÇÃO DO ENSINO FUNDAMENTAL FUNDEB 60%	19.001.004,67	15.253.889,31	3.747.115,36
2023	MANUTENÇÃO DO ENSINO FUNDAMENTAL FUNDEB 40%	8.821.372,00	5.659.591,86	3.161.780,14
2032	MANUTENÇÃO DO ENSINO FUNDAMENTAL - 10% E 25%	8.991.791,05	5.568.680,88	3.423.110,17
2036	MANUTENÇÃO DA ESCOLA DE ARTES	1.242.000,00	480.800,60	761.199,40
2024	MANUTENÇÃO DO ENSINO INFANTIL - FUNDEB 60%	2.770.000,00	13.641,05	2.756.358,95
2025	MANUTENÇÃO DO ENSINO INFANTIL - FUNDEB 40%	3.116.400,00	1.601.403,75	1.514.996,25
2033	MANUTENÇÃO DO ENSINO INFANTIL - 10% E 25%	4.667.000,00	2.296.404,18	2.370.595,82
2034	MANUTENÇÃO DO ENSINO ESPECIAL - 10% E 25%	788.000,00	19.135,00	768.865,00
	Dedução de Despesas indevidamente contabilizadas	0,00	-373.012,26	373.012,26
	TOTAL	57.493.567,72	32.649.675,04	24.843.892,68

5.4 - REMUNERAÇÃO DO MAGISTÉRIO - FUNDEB

ESPECIFICAÇÃO	VALOR
1 - RECEITAS DE TRANSFERÊNCIAS DO FUNDEB	22.585.033,71
2 - PAGAMENTO DOS PROFISSIONAIS DO MAGISTÉRIO	15.267.530,36
3 - RESTOS A PAGAR SEM COBERTURA FINANCEIRA	0,00
4 - SUPERAVIT FINANCEIRO	1.004,67
5 - TOTAL DAS DEDUÇÕES PARA FINS DE APLICAÇÃO DO FUNDEB (3+4)	1.004,67
6 - TOTAL LÍQUIDO DAS DESPESAS RELATIVAS À REMUNERAÇÃO DOS PROFISSIONAIS DO MAGISTÉRIO (2-5)	15.266.525,69
7 - PERCENTUAL DE APLICAÇÃO DOS RECURSOS DO FUNDEB NA REMUNERAÇÃO DO MAGISTÉRIO [6/1]	67,60

6 - DESPESAS REALIZADAS COM SAÚDE (E.C. 29/2000)



TRIBUNAL DE CONTAS DO ESTADO DO PARANÁ

Coordenadoria de Gestão Municipal - CGM

6.1 - DEMONSTRATIVO DO SISTEMA SIM-AM ENVIADO PELO MUNICÍPIO

MUNICÍPIO DE PALMAS
RELATÓRIO RESUMIDO DA EXECUÇÃO ORÇAMENTÁRIA - CONSOLIDADO
ORÇAMENTOS FISCAL E DA SEGURIDADE SOCIAL
DEMONSTRATIVO DAS RECEITAS E DESPESAS COM AÇÕES E SERVIÇOS PÚBLICOS DE SAÚDE
01/2018 A 12/2018

RREO - ANEXO 12 (LC, 141/2012, art. 35)

R\$ 1,00

RECEITAS PARA APURAÇÃO DA APLICAÇÃO EM AÇÕES E SERVIÇOS PÚBLICOS DE SAÚDE	PREVISÃO INICIAL	PREVISÃO ATUALIZADA (a)	RECEITAS REALIZADAS	
			Até o Bimestre (b)	% (b/a) x 100
RECEITA DE IMPOSTOS LÍQUIDA (I)	21.679.600,00	21.679.600,00	13.628.273,08	62,86%
Imposto Predial e Territorial Urbano - IPTU	5.100.000,00	5.100.000,00	2.829.437,55	55,48%
Imposto sobre Transmissão de Bens Intervivos - ITBI	3.100.000,00	3.100.000,00	1.510.521,48	48,73%
Imposto sobre Serviços de Qualquer Natureza - ISS	5.200.000,00	5.200.000,00	3.924.087,67	75,46%
Imposto de Renda Retido na Fonte - IRRF	2.200.000,00	2.200.000,00	2.351.354,93	106,88%
Multas, Juros de Mora e Outros Encargos dos Impostos	231.600,00	231.600,00	20.381,01	8,80%
Dívida Ativa dos Impostos	4.516.000,00	4.516.000,00	1.972.223,12	43,67%
Multas, Juros de Mora e Outros Encargos da Dívida Ativa	1.332.000,00	1.332.000,00	1.020.267,32	76,60%
RECEITA DE TRANSFERÊNCIAS CONSTITUCIONAIS E LEGAIS (II)	74.720.000,00	74.720.000,00	58.645.046,19	78,49%
Cota-Parte FPM	38.000.000,00	38.000.000,00	28.353.181,60	74,61%
Cota-Parte ITR	720.000,00	720.000,00	622.953,28	86,52%
Cota-Parte IPVA	7.000.000,00	7.000.000,00	4.645.097,76	66,36%
Cota-Parte ICMS	28.000.000,00	28.000.000,00	24.442.319,44	87,29%
Cota-Parte IPI-Exportação	520.000,00	520.000,00	424.965,39	81,72%
Compensações Financeiras Provenientes de Impostos e Transferências Constitucionais	480.000,00	480.000,00	156.528,72	32,61%
Desoneração ICMS (LC 87/96)	480.000,00	480.000,00	156.528,72	32,61%
Outras	0,00	0,00	0,00	0,00%
TOTAL DAS RECEITAS PARA APURAÇÃO DA APLICAÇÃO EM AÇÕES E SERVIÇOS PÚBLICOS DE SAÚDE (III) = I + II	96.399.600,00	96.399.600,00	72.273.319,27	74,97%

RECEITAS ADICIONAIS PARA FINANCIAMENTO DA SAÚDE	PREVISÃO INICIAL	PREVISÃO ATUALIZADA (c)	RECEITAS REALIZADAS	
			Até o Bimestre (d)	% (d/c) x 100
TRANSFERÊNCIA DE RECURSOS DO SISTEMA ÚNICO DE SAÚDE-SUS	15.074.000,00	15.074.000,00	13.472.805,00	89,38%
Provenientes da União	10.834.000,00	10.834.000,00	10.780.903,37	99,51%



TRIBUNAL DE CONTAS DO ESTADO DO PARANÁ

Coordenadoria de Gestão Municipal - CGM

Provenientes dos Estados	4.000.000,00	4.000.000,00	1.945.129,04	48,63%
Provenientes de Outros Municípios	0,00	0,00	0,00	0,00%
Outras Receitas do SUS	240.000,00	240.000,00	746.772,59	311,16%
TRANSFERÊNCIAS VOLUNTÁRIAS	117.000,00	117.000,00	58.196,84	49,74%
RECEITAS DE OPERAÇÕES DE CRÉDITO VINCULADAS À SAÚDE	0,00	0,00	0,00	0,00%
OUTRAS RECEITAS PARA FINANCIAMENTO DA SAÚDE	370.000,00	370.000,00	1.587.204,86	428,97%
TOTAL RECEITAS ADICIONAIS PARA FINANCIAMENTO DA SAÚDE	15.561.000,00	15.561.000,00	15.118.206,70	97,15%

DESPESAS COM SAÚDE (Por Grupo de Natureza da Despesa)	DOTAÇÃO INICIAL	DOTAÇÃO ATUALIZADA (e)	DESPESAS EMPENHADAS		DESPESAS LIQUIDADAS		Inscritas em Restos a Pagar não Processados
			Até o Bimestre (f)	% (f/e) x 100	Até o Bimestre (g)	% (g/e) x 100	
DESPESAS CORRENTES	37.457.440,00	40.020.710,09	28.329.485,52	70,79%	27.510.981,62	68,74%	818.503,90
Pessoal e Encargos Sociais	12.258.400,00	12.258.400,00	10.545.799,95	86,03%	10.545.799,95	86,03%	0,00
Juros e Encargos da Dívida	0,00	0,00	0,00	0,00%	0,00	0,00%	0,00
Outras Despesas Correntes	25.199.040,00	27.762.310,09	17.783.685,57	64,06%	16.965.181,67	61,11%	818.503,90
DESPESAS DE CAPITAL	5.668.000,00	9.315.396,70	1.348.821,09	14,48%	1.019.485,45	10,94%	329.335,64
Investimentos	5.168.000,00	8.815.396,70	1.348.821,09	15,30%	1.019.485,45	11,56%	329.335,64
Inversões Financeiras	500.000,00	500.000,00	0,00	0,00%	0,00	0,00%	0,00
Amortização da Dívida	0,00	0,00	0,00	0,00%	0,00	0,00%	0,00
TOTAL DAS DESPESAS COM SAÚDE (IV)	43.125.440,00	49.336.106,79	29.678.306,61	60,16%	28.530.467,07	57,83%	1.147.839,54

DESPESAS COM SAÚDE NÃO COMPUTADAS PARA FINS DE APURAÇÃO DO PERCENTUAL MÍNIMO	DOTAÇÃO INICIAL	DOTAÇÃO ATUALIZADA (e)	DESPESAS EMPENHADAS		DESPESAS LIQUIDADAS		Inscritas em Restos a Pagar não Processados
			Até o Bimestre (f)	% (f/e) x 100	Até o Bimestre (g)	% (g/e) x 100	
DESPESAS COM INATIVOS E PENSIONISTAS	0,00	0,00	0,00	0,00%	0,00	0,00%	0,00
DESPESA COM ASSISTÊNCIA À SAÚDE QUE NÃO ATENDE AO PRINCÍPIO DE ACESSO UNIVERSAL	0,00	0,00	0,00	0,00%	0,00	0,00%	0,00
DESPESAS CUSTEADAS COM OUTROS RECURSOS	18.888.000,00	23.722.590,24	13.892.488,02	46,81%	12.981.453,87	45,50%	911.034,15
Recursos de Transferência do Sistema Único de Saúde - SUS	16.088.000,00	18.410.546,68	12.809.801,20	43,16%	12.204.689,27	42,78%	605.111,93
Recursos de Operações de Crédito	0,00	0,00	0,00	0,00%	0,00	0,00%	0,00
Outros Recursos	2.800.000,00	5.312.043,56	1.082.686,82	3,65%	776.764,60	2,72%	305.922,22
OUTRAS AÇÕES E SERVIÇOS NÃO COMPUTADOS	0,00	0,00	0,00	0,00%	0,00	0,00%	0,00



TRIBUNAL DE CONTAS DO ESTADO DO PARANÁ

Coordenadoria de Gestão Municipal - CGM

RESTOS/CONTAS A PAGAR INSCRITOS NO EXERCÍCIO SEM DISPONIBILIDADE FINANCEIRA	0,00	0,00	193.479,79	0,65%	193.479,79	0,68%	0,00
DESPEAS CUSTEADAS COM DISPONIBILIDADE DE CAIXA VINCULADA AOS RESTOS A PAGAR CANCELADOS	0,00	0,00	0,00	0,00%	0,00	0,00%	0,00
DESPEAS CUSTEADAS COM RECURSOS VINCULADOS À PARCELA DO PERCENTUAL MÍNIMO QUE NÃO FOI APLICADA EM AÇÕES E SERVIÇOS DE SAÚDE EM EXERCÍCIOS ANTERIORES	0,00	0,00	0,00	0,00%	0,00	0,00%	0,00
SUPERÁVIT FINANCEIRO DE EXERCÍCIO ANTERIOR NÃO APLICADO EM AÇÕES E SERVIÇOS PÚBLICOS DE SAÚDE	0,00	0,00	0,00	0,00%	0,00	0,00%	0,00
TOTAL DAS DESPEAS COM AÇÕES E SERVIÇOS PÚBLICOS DE SAÚDE NÃO COMPUTADAS (V)	0,00	0,00	14.085.967,81	47,46%	13.174.933,66	46,18%	911.034,15
TOTAL DAS DESPEAS COM AÇÕES E SERVIÇOS PÚBLICOS DE SAÚDE (VI) = (IV - V)	0,00	0,00	15.592.338,80	52,54%	15.355.533,41	53,82%	236.805,39

PERCENTUAL DE APLICAÇÃO EM AÇÕES E SERVIÇOS PÚBLICOS DE SAÚDE SOBRE A RECEITA DE IMPOSTOS LÍQUIDA E TRANSFERÊNCIAS CONSTITUCIONAIS E LEGAIS (VII%) = (VI / IIIb x 100) - LIMITE CONSTITUCIONAL 15%	21,57
---	-------

VALOR REFERENTE À DIFERENÇA ENTRE O VALOR EXECUTADO E O LIMITE MÍNIMO CONSTITUCIONAL [(IIIb * 15%) - VI]	4.751.340,91
---	--------------

EXECUÇÃO DE RESTOS A PAGAR NÃO PROCESSADOS INSCRITOS COM DISPONIBILIDADE DE CAIXA	INSCRITOS	CANCELADOS/PRESCRITOS	PAGOS	A PAGAR	PARCELA CONSIDERADA NO LIMITE
Inscritos em 2018	247.779,76	0,00	0,00	0,00	0,00

CONTROLE DOS RESTOS A PAGAR CANCELADOS OU PRESCRITOS PARA FINS DE APLICAÇÃO DA DISPONIBILIDADE DE CAIXA CONFORME ARTIGO 24, §1º e 2º	RESTOS A PAGAR CANCELADOS OU PRESCRITOS		
	Saldo Inicial	Despesas custeadas no exercício de referência (j)	Saldo Final (Não Aplicado)
Restos a Pagar Cancelados ou Prescritos em 2018	0,00	0,00	0,00

CONTROLE DO VALOR REFERENTE AO PERCENTUAL MÍNIMO NÃO CUMPRIDO EM EXERCÍCIOS ANTERIORES PARA FINS DE APLICAÇÃO DOS RECURSOS VINCULADOS CONFORME ARTIGOS 25 E 26	LIMITE NÃO CUMPRIDO		
	Saldo Inicial	Despesas custeadas no exercício de referência (k)	Saldo Final (Não Aplicado)
Diferença de limite não cumprido em 2018	0,00	0,00	0,00

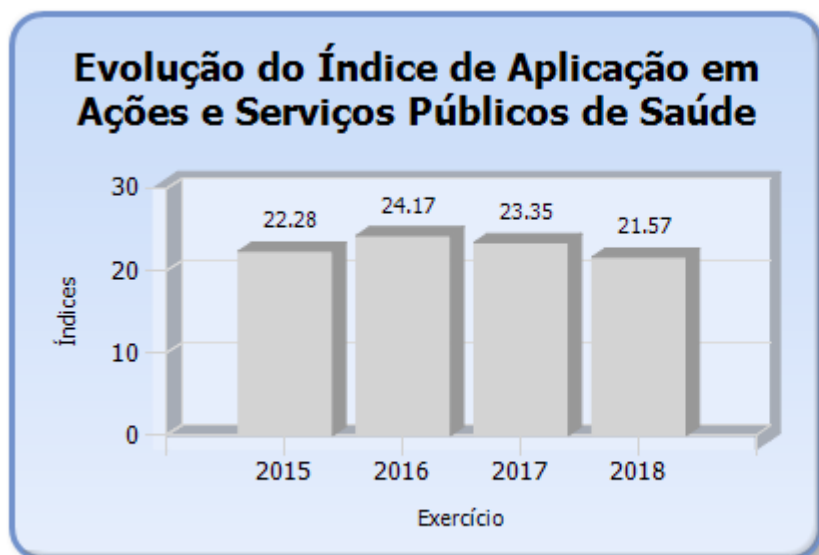


TRIBUNAL DE CONTAS DO ESTADO DO PARANÁ

Coordenadoria de Gestão Municipal - CGM

DESPESAS COM SAÚDE (Por Subfunção)	DOTAÇÃO INICIAL	DOTAÇÃO ATUALIZADA (e)	DESPESAS EMPENHADAS		DESPESAS EXECUTADAS		Inscritas em Restos a Pagar não Processados
			Até o Bimestre (l)	% (l/total l) x 100	Até o Bimestre (m)	% (m/total m) x 100	
Atenção Básica	35.721.440,00	42.104.746,26	23.445.985,19	79,00%	22.565.554,94	55,68%	880.430,25
Assistência Hospitalar e Ambulatorial	6.584.000,00	6.411.360,53	5.792.710,65	19,52%	5.530.788,64	90,35%	261.922,01
Suporte Profilático e Terapêutico	0,00	0,00	0,00	0,00%	0,00	0,00%	0,00
Vigilância Sanitária	820.000,00	820.000,00	439.610,77	1,48%	434.123,49	53,61%	5.487,28
Vigilância Epidemiológica	0,00	0,00	0,00	0,00%	0,00	0,00%	0,00
Alimentação e Nutrição	0,00	0,00	0,00	0,00%	0,00	0,00%	0,00
Outras Subfunções	0,00	0,00	0,00	0,00%	0,00	0,00%	0,00
TOTAL	43.125.440,00	49.336.106,79	29.678.306,61	100,00%	28.530.467,07	60,16%	1.147.839,54

Fonte: Sistema de Informações Municipais - Acompanhamento Mensal (SIM-AM), Tribunal de Contas do Estado do Paraná
Dados processados em: 03/04/2019 20:51 | Relatório emitido em: 31/07/2019 16:57



6.2 - DETALHAMENTO DA DESPESA COM SAÚDE POR NATUREZA

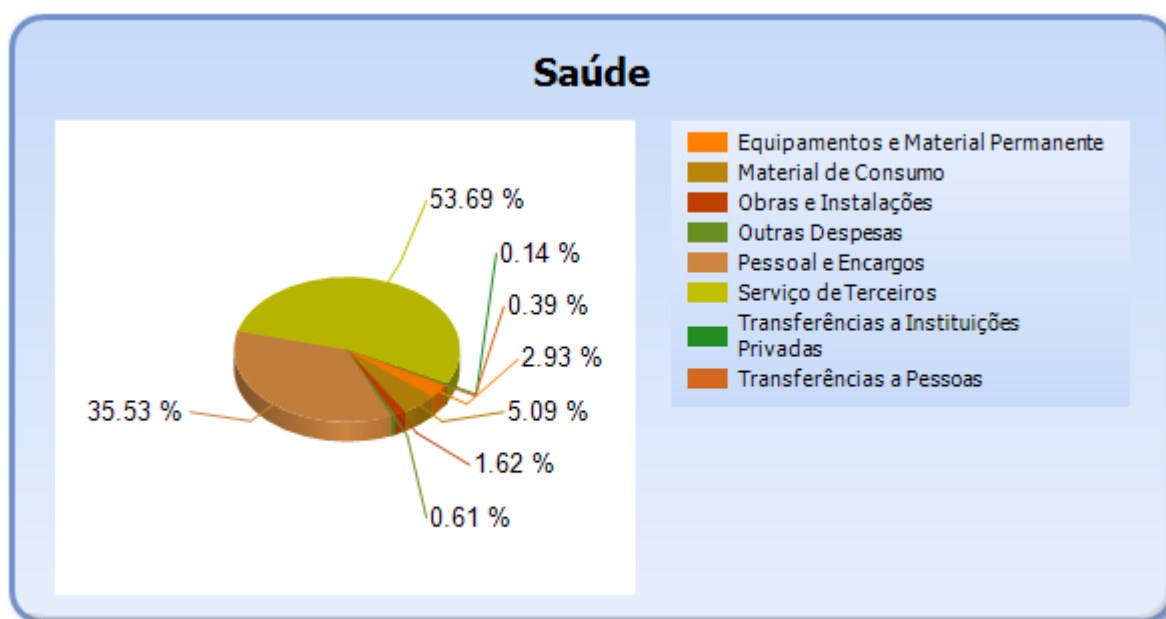
NATUREZA DA DESPESA	VALOR
CORRENTES	28.329.485,52
Pessoal e Encargos	10.545.799,95
Material de Consumo	1.511.129,33



TRIBUNAL DE CONTAS DO ESTADO DO PARANÁ

Coordenadoria de Gestão Municipal - CGM

Serviço de Terceiros	15.934.472,89
Transferências	156.750,00
Transferências a Pessoas	114.750,00
Transferências a Instituições Privadas	42.000,00
Outras Despesas	181.333,35
DE CAPITAL	1.348.821,09
Equipamentos e Material Permanente	869.178,15
Obras e Instalações	479.642,94
TOTAL	29.678.306,61



6.3 - DETALHAMENTO DA DESPESA COM SAÚDE POR PROJETOS E ATIVIDADES

CÓDIGO	NOME DO PROJETO/ATIVIDADE	FIXAÇÃO	EXECUÇÃO	DIFERENÇAS
1015	EQUIPAMENTOS E MOBILIÁRIO PARA AS UNIDADES SAÚDE	2.087.552,25	497.072,22	1.590.480,03
1016	EQUIPAMENTOS E MOBILIÁRIO PARA AS UNIDADES SAÚDE	400.000,00	0,00	400.000,00
1017	IMPLANTAÇÃO E REFORMA DAS UNIDADES DE SAÚDE	2.022.075,27	213.385,34	1.808.689,93
1018	IMPLANTAÇÃO E REFORMA DAS UNIDADES BÁSICAS DE SAÚDE	1.142.416,04	266.257,60	876.158,44
1019	IMPLANTAÇÃO E MANUTENÇÃO DO CANIL MUNICIPAL	100.000,00	0,00	100.000,00
2041	MANUTENÇÃO DOS SERVIÇOS INTERMUNICIPAIS DE SAÚDE	1.755.440,00	297.438,25	1.458.001,75



TRIBUNAL DE CONTAS DO ESTADO DO PARANÁ

Coordenadoria de Gestão Municipal - CGM

2042	MANUTENÇÃO D FARMÁCIA DA SAÚDE	800.000,00	230.025,00	569.975,00
2043	MANUTENÇÃO DOS PROGRAMAS DO SUS ASSISTÊNCIA FARMACÊUTICA	202.549,47	99.391,37	103.158,10
2044	MANUTENÇÃO DOS SERVIÇOS SAÚDE	9.342.076,55	7.086.487,00	2.255.589,55
2045	MANUTENÇÃO DO FUNDO MUNICIPAL DE SAÚDE	14.524.000,00	9.411.647,60	5.112.352,40
2046	MANUTENÇÃO DOS PROGRAMAS DO SUS ATENÇÃO BÁSICA	9.531.972,85	5.250.839,47	4.281.133,38
2050	MANUTENÇÃO DOS PROGRAMAS DO SUS GESTAO SUS	196.663,83	93.441,34	103.222,49
2048	MANUTENÇÃO DOS PROGRAMAS DO SUS VIGILÂNCIA EM SAÚDE	560.594,42	434.050,45	126.543,97
2049	MANUTENÇÃO DOS PROGRAMAS DO SUS MÉDIA E ALTA COMPLEXIDADE	5.850.766,11	5.358.660,20	492.105,91
2048	MANUTENÇÃO DOS PROGRAMAS DO SUS VIGILÂNCIA EM SAÚDE	820.000,00	439.610,77	380.389,23
1015	EQUIPAMENTOS E MOBILIÁRIO PARA AS UNIDADES SAÚDE	0,00	0,00	0,00
1016	EQUIPAMENTOS E MOBILIÁRIO PARA AS UNIDADES SAÚDE	0,00	0,00	0,00
1018	IMPLANTAÇÃO E REFORMA DAS UNIDADES BÁSICAS DE SAÚDE	0,00	0,00	0,00
2038	APOIO AO FUNDO MUNICIPAL DE TURISMO	0,00	0,00	0,00
2039	APOIO AO DESENVOLVIMENTO DE ATIVIDADES DE TURISMO	0,00	0,00	0,00
2040	DESENVOLVIMENTO DO DESPORTO AMADOR	0,00	0,00	0,00
2041	MANUTENÇÃO DOS SERVIÇOS INTERMUNICIPAIS DE SAÚDE	0,00	0,00	0,00
2042	MANUTENÇÃO D FARMÁCIA DA SAÚDE	0,00	0,00	0,00
2046	MANUTENÇÃO DOS PROGRAMAS DO SUS ATENÇÃO BÁSICA	0,00	0,00	0,00
2040	DESENVOLVIMENTO DO DESPORTO AMADOR	0,00	0,00	0,00
2043	MANUTENÇÃO DOS PROGRAMAS DO SUS ASSISTÊNCIA FARMACÊUTICA	0,00	0,00	0,00
2044	MANUTENÇÃO DOS SERVIÇOS SAÚDE	0,00	0,00	0,00
1017	IMPLANTAÇÃO E REFORMA DAS UNIDADES DE SAÚDE	0,00	0,00	0,00
1018	IMPLANTAÇÃO E REFORMA DAS UNIDADES BÁSICAS DE SAÚDE	0,00	0,00	0,00
2041	MANUTENÇÃO DOS SERVIÇOS INTERMUNICIPAIS DE SAÚDE	0,00	0,00	0,00
2042	MANUTENÇÃO D FARMÁCIA DA SAÚDE	0,00	0,00	0,00
2043	MANUTENÇÃO DOS PROGRAMAS DO SUS ASSISTÊNCIA FARMACÊUTICA	0,00	0,00	0,00



TRIBUNAL DE CONTAS DO ESTADO DO PARANÁ

Coordenadoria de Gestão Municipal - CGM

2045	MANUTENÇÃO DO FUNDO MUNICIPAL DE SAÚDE	0,00	0,00	0,00
2046	MANUTENÇÃO DOS PROGRAMAS DO SUS ATENÇÃO BÁSICA	0,00	0,00	0,00
2044	MANUTENÇÃO DOS SERVIÇOS SAÚDE	0,00	0,00	0,00
2043	MANUTENÇÃO DOS PROGRAMAS DO SUS ASSISTÊNCIA FARMACÊUTICA	0,00	0,00	0,00
	TOTAL	49.336.106,79	29.678.306,61	19.657.800,18

7 - CONTROLE INTERNO

PONTOS DE VERIFICAÇÃO SOBRE O CONTROLE INTERNO

ITENS DE VERIFICAÇÃO	CONCLUSÃO
Consta do processo o Relatório do Controle Interno?	SIM
O Relatório do Controle Interno encaminhado apresenta o conteúdo mínimo prescrito pelo Tribunal?	SIM
O Relatório do Controle Interno encaminhado apresenta irregularidade passível de desaprovação das contas anuais?	NÃO

8 - ATRASO NA ENTREGA DA PRESTAÇÃO DE CONTAS DO EXERCÍCIO

8.1 - ENTREGA DOS DOCUMENTOS QUE COMPÕEM A PRESTAÇÃO DE CONTAS COM ATRASO

Verifica-se na autuação do processo de Prestação de Contas que a Entidade atendeu o prazo estipulado no art. 225, caput, do Regimento Interno do TCE/PR.

PARTE II - CONSTATAÇÕES DA ANÁLISE

9 - RESULTADO DA ANÁLISE

A análise das contas está cingida aos assuntos contidos no escopo definido na Instrução Normativa nº 147/2019, sendo que a abordagem à luz dos critérios técnicos e legais a que estão sujeitos não resultou em apontamentos no sentido de recomendações ou restrições.



TRIBUNAL DE CONTAS DO ESTADO DO PARANÁ

Coordenadoria de Gestão Municipal - CGM

PARTE III - INFORMAÇÕES RELATIVAS AOS PROCESSOS DA ENTIDADE

a) ESCOPO DO PROCEDIMENTO DE ACOMPANHAMENTO REMOTO PARA O EXERCÍCIO

O Acompanhamento Remoto via Malha Eletrônica teve como objeto de escopo para a Entidade no exercício em análise os casos abaixo relacionados:

DESCRIÇÃO DOS CASOS DE ACOMPANHAMENTO	UNIDADE RESPONSÁVEL
Acompanhamento Transferências 2017	CAGE
Análise de edital de licitação	CAGE

b) - PROCESSOS REFERENTES À ENTIDADE

Não constaram do banco de dados do TCE/PR, no momento da emissão desta Instrução, registros de processos relativos à Entidade para este exercício de análise da Prestação de Contas Municipais.

c) - SITUAÇÃO DAS PRESTAÇÕES DE CONTAS DOS ÚLTIMOS EXERCÍCIOS

Informa-se a seguir a situação das Prestações de Contas, relativas aos últimos exercícios, conforme consta do banco de dados do TCE/PR.

Nº DO PROCESSO	ANO	ASSUNTO	TRÂMITE ATUAL	TIPO ATO	Nº ATO	RESULTADO
271676/15	2014	PRESTAÇÃO DE CONTAS DO PREFEITO MUNICIPAL	DP	PPR	347/2016	Parecer prévio pela regularidade com ressalvas com aplicação de multa
275942/16	2015	PRESTAÇÃO DE CONTAS DO PREFEITO MUNICIPAL	DP	PPR	275/2017	Parecer prévio pela regularidade com aplicação de multa
234956/17	2016	PRESTAÇÃO DE CONTAS DO PREFEITO MUNICIPAL	CGM			
296556/18	2017	PRESTAÇÃO DE CONTAS DO PREFEITO MUNICIPAL	DP	PPR	448/2018	Parecer prévio pela regularidade com ressalvas com aplicação de multa



TRIBUNAL DE CONTAS DO ESTADO DO PARANÁ

Coordenadoria de Gestão Municipal - CGM

PARTE IV - CONCLUSÃO

Efetivado o exame da prestação de contas de governo do **MUNICÍPIO DE PALMAS**, relativa ao exercício financeiro de 2018 e à luz das constatações relatadas neste instrutivo, as contas não apresentam restrições, sendo possível a emissão de Parecer Prévio no sentido da Regularidade.

Destaca-se, contudo, que as conclusões aqui expostas não elidem responsabilidades por atos não alcançados pelo conteúdo da prestação de contas, não validam divergências em informações de caráter declaratório, não detectadas na análise, e nem eximem anomalias levantadas em outras espécies de procedimentos fiscalizatórios, tais como: Procedimentos de Acompanhamento Remoto, Auditorias, Inspeções, Tomadas de Contas, Comunicação de Irregularidades, Denúncias ou Representações.

É a instrução.

CGM, 31 de julho de 2019.

Ato emitido por PEDRO TEIXEIRA - Analista de Controle - Matrícula nº 510971.

Encaminhe-se ao MPjTC, de acordo com o art. 353 do Regimento Interno.